



BÁCS-KISKUN MEGYEI KORMÁNYHIVATAL  
Munkaügyi Központja

MUNKAERŐ-PIACI HELYZETKÉP  
BÁCS-KISKUN MEGYÉBEN  
2011. FEBRUÁR



Kecskemét, 2011. március

## 1. A munkanélküliség főbb jellemzői a megyében

Bács-Kiskun megyében **2011. februárjában** – az előző hónaphoz képest – csökkent a nyilvántartott álláskeresők száma. A zárónapon **39350 fő nyilvántartott álláskereső szerepelt a nyilvántartásban, 536 fővel (1,3%-kal) kevesebben**, mint egy hónappal ezelőtt, és **992 fővel (2,5%-kal) kevesebben**, az egy évvel korábbi állapothoz képest.

A megye nyolc munkaerő-piaci körzetében mérséklődött a munka nélkül lévők száma **egy hónap alatt**, 0,8-8,5% közötti mértékben, és három körzetben bővült, melynek mértéke: 0,8-1,3% közötti. Az **előző év azonos időszakához viszonyítva** szintén nyolc körzetben tapasztalható csökkenés, melynek mértéke 0,6-6,4% között van, a többi térségben növekedett a nyilvántartott álláskeresők száma, 0,7 és 8,0% közötti mértékben.

Az év második hónapjában a **nyilvántartott álláskeresők aránya (a gazdaságilag aktív népesség százalékában) 17,3%** volt a megyében. Ez a múlt havi aránynál 0,2%-ponttal, az egy évvel korábbinál 0,6%-ponttal alacsonyabb. A februári megyei átlag 0,2%-ponttal meghaladja a Dél-alföld átlagát (17,1%), ezen belül megyénk Csongrád (13,6%) és Békés megye (20,8%) között helyezkedett el.

**A nyilvántartott álláskeresők arányának alakulása (a gazdaságilag aktív népesség %-ában)**

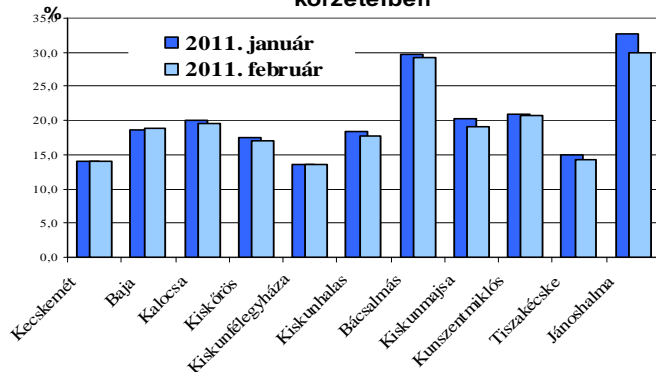
Körzetek	A nyilvántartott álláskeresők aránya, % a/				
	2011 b/	2010	2009	2008	2007
	február				
Kecskemét	14,1	15,3	12,0	10,2	9,1
Baja	18,9	19,8	16,3	15,3	15,3
Kalocsa	19,5	20,2	16,9	16,5	16,8
Kiskőrös	17,0	17,0	13,9	12,9	12,1
Kiskunfélegyháza	13,7	13,3	10,3	8,9	8,4
Kiskunhalas	17,7	18,2	12,8	12,5	10,7
Bácsalmás	29,3	27,4	23,2	22,6	23,4
Kiskunmajsa	19,2	19,6	15,5	13,8	14,6
Kunszentmiklós	20,7	21,8	18,2	16,0	17,7
Tiszakécske	14,3	15,2	12,3	10,4	10,2
Jánoshalma *	30,0	31,4	24,9	23,9	-
<b>Összesen</b>	<b>17,3</b>	<b>17,9</b>	<b>14,3</b>	<b>13,1</b>	<b>12,6</b>

a/ Nyilvántartott álláskeresők aránya = a nyilvántartott álláskeresők száma a tárgyidőszakot megelőző év gazdaságilag aktív népesség %-ában.

b/ A nyilvántartott álláskeresők aránya nevezőjében szereplő gazdaságilag aktív népesség körzetek közötti felosztása a 2001. évi népszámlálás eredményei alapján történt.

\* 2008. január 1-jével létesített kirendeltség

**A nyilvántartott álláskeresők arányának alakulása Bács-Kiskun megye munkaerőpiaci körzeteiben**



A nyilvántartott álláskeresők aránya a megyénkben februárban Jánoshalma (30,0%), Bácsalmás (29,3%) és Kunszentmiklós (20,7%) körzetében volt a legmagasabb.

A nyilvántartott pályakezdő álláskeresők száma februárban szintén **mérséklődött**, létszámuk a zárónapon **3602 fő**. Összességében számuk 114 fővel (3,1%-kal) kevesebb, mint az előző hónapban, és 128 fővel (3,7%-kal) bővült az egy évvel ezelőttihez képest. Arányuk a nyilvántartott álláskeresők körében 9,1%-os, januárban 9,3%-os, míg tavaly ilyenkor 8,6%-os volt.

A nyilvántartott nem pályakezdő álláskeresők létszámában (**35748 fő**) egy hónap alatt **1,2%-os**, egy év alatt **3,0%-os mérséklődés** következett be.

**2011. februárjában** a januárinál és az egy évvel korábbinál is **mérsékeltebb regisztrációba lépő forgalmat bonyolítottak kirendeltségeink**. 2011. februárjában **3578 fő** kérte nyilvántartásba a vételét megye 11 kirendeltségének valamelyikén, feleannyian (51,0%-kal kevesebben), mint egy hónappal korábban, és 335 fővel (8,6%-kal) kevesebben, mint az elmúlt évben. A nyilvántartásba lépők 8,2%-a (292 fő) most regisztráltatta magát első ízben. E létszám az elmúlt havinhoz képest 16 fővel magasabb, az ismételten belépőké 3447 fővel alacsonyabb. A múlt év februárja óta az új belépők száma mintegy húsz százalékkal, az ismételt belépőké 7,4%-kal csökkent. A belépőkön belül februárban 11,8%-ot, januárban 7,3 százalékot képviselnek a pályakezdők. A regisztrációból **kilépők** 2011. februári **4114 fős** létszáma 1830 fővel magasabb az előző havinál, és 653 fővel meghaladja az egy évvel korábit.

A tárgyhoz során nyilvántartásba vett nem pályakezdő álláskeresők többsége a nem anyagi szolgáltatásban<sup>1</sup> és az iparban (32,7 és 23,2%-a), 21,2%-a az anyagi szolgáltatásban<sup>2</sup>, 12,4%-a a mezőgazdaságban, valamint 10,4%-a az építőiparban dolgozott álláskeresővé válását megelőzően. A múlt hónaphoz képest a nem anyagi szolgáltatás (11,7%-pontos) és a mezőgazdaság (0,9%-pontos) aránycsökkenése figyelhető meg, a többi gazdasági ág részesedése pedig bővült: az építőipar 0,2%-ponttal, az ipar 4,9%-ponttal és az anyagi szolgáltatás 7,5%-ponttal.

A nyilvántartott álláskeresők regisztrációjának időtartamát tekintve a **nyilvántartottak 29,5%-a: 11601 fő** (múlt hónapban 29,3%, tavaly ilyenkor pedig 27,2%-a) már több mint **egy év óta** nem talált megfelelő munkalehetőséget.

## **2. A nyilvántartott álláskeresők összetétele ellátási formák szerint**

Az álláskeresők ellátását járadéktípusú ellátásként az **álláskeresési járadék**, segélytípusú ellátásként az **álláskeresési segély**, a **rendelkezésre állási támogatás**, a szociális segély és a **2011. január 1-jétől bevezetett bérpótló juttatás** szolgálja.

<sup>1</sup> Nem anyagi szolgáltatás: kereskedelem, járműjavítás; szálláshely-szolgáltatás, vendéglátás; szállítás, raktározás, posta, távközlés

<sup>2</sup> Anyagi szolgáltatás: pénzügyi közvetítés; ingatlanügyletek, gazdasági szolgáltatás; közigazgatás, védelem; kötelező társadalombiztosítás; oktatás; egészségügyi, szociális ellátás; egyéb közösségi, személyi szolgáltatás; háztartások tevékenysége; területen kívüli szervezet

2011-től megszűnt a rendelkezésre állási támogatás. A 2011. évben induló bérpótló juttatás havi összege az öregségi nyugdíj mindenkori legkisebb összege: 28500,-Ft/hó.

A hónap végén a **nyilvántartott álláskeresők 21,0%-a**, (8263 fő) **álláskeresési járadékot**, **13,2%-a** (5194 fő) **álláskeresési segélyt**, **22,6%-a** (8878 fő) **rendelkezésre állási támogatást** és **szociális segélyt**, és **3,3%-a** (1298 fő) **bérpótló juttatást** kapott.

A szociális jellegű ellátásban részesült munkanélküliek többsége rendelkezésre állási támogatást kap. Jogszabályváltozás következtében – a folyamatosan csökkenő létszámú – rendszeres szociális segélyen a megyében csak 11 fő szerepel a nyilvántartásban.

Az előző hónaphoz képest az álláskeresési járadékra jogosultak köre 8,3%-kal, az álláskeresési segélyeseké 3,9%-kal emelkedett, a bérpótló juttatásban részesülők száma 3,47-szeresére nőtt. Ugyanakkor a rendelkezésre állási támogatottak és szociális segélyezettek köre egyötöddel csökkent.

Az év második hónapjában az álláskeresők közel 40%-a, 15717 fő **nem részesült ellátásban**. Számuk **egy hónap alatt 1,2%-kal, egy év alatt 1,6%-kal csökkent**. Arányuk egy hónap távlatában nem változott, egy év alatt 0,3%-ponttal bővült.

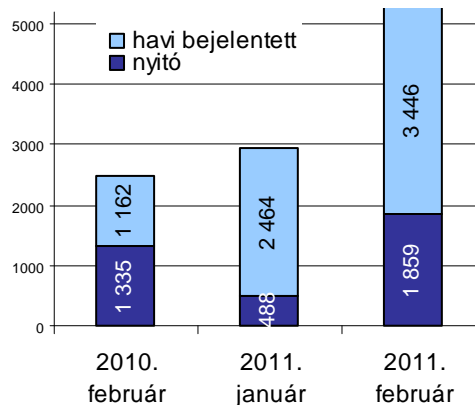
### 3. A munkaerő iránti kereslet alakulása a nyilvántartási adatok alapján

A február hónap folyamán a bejelentett **új álláshelyek száma 3446 darab** volt, ez **januárhoz képest 982 darabbal** (mintegy 40%-kal) **több**. Az előző év azonos időszakához viszonyítva kétszeres (2284 darab) növekedés tapasztalható. Az időszak elején meglévő 1859 álláshellyel együtt 5305 álláshelyet tudunk a hónap során felkínálni munkát kereső ügyfeleinknek.

**Az összes munkalehetőségből 2898 állás maradt a hónap végén betöltetlen.**

Ezzel 100 nyilvántartott álláskeresőre 7,4 álláshely jutott, januárban 4,7; tavaly ilyenkor 2,0 volt e mutató értéke.

Felkínált álláshelyek száma  
Bács-Kiskun megye



Az időszak során beérkezett munkaerő-igények 81,1%-a a nem anyagi szolgáltatásban, 10,4%-a az iparban, 5,3%-a az anyagi szolgáltatásban, valamint egyaránt 1,6-1,6%-a a mezőgazdaságban és az építőiparban jelentkezett. Januárhoz viszonyítva a nem anyagi szolgáltatás 13,9%-ponttal, az építőipar 0,4%-ponttal és az anyagi szolgáltatás 0,3%-ponttal bővült. Csökkent a mezőgazdaság és az ipar aránya (8,8; és 5,7%-ponttal).

Főbb megyei adatok

Megnevezés	2011.	2011.	2010.	Változás az előző		Változás az előző évhez		
	február	január	február	hónaphoz képest		képest		
	fő			főben	a bázis %-ában	főben	a bázis %-ában	
nyilvántartott álláskereső	39350	39886	40342	-536	98,7%	-992	97,5%	
nemenként	férfi	20126	20342	21175	-216	98,9%	-1049	95,0%
	nő	19224	19544	19167	-320	98,4%	57	100,3%
végzettségként	<= 8. ált. isk.	15411	15782	15560	-371	97,6%	-149	99,0%
	szakmunkás	13742	13845	14689	-103	99,3%	-947	93,6%
	érettségi	8550	8604	8571	-54	99,4%	-21	99,8%
	diplomás	1647	1655	1522	-8	99,5%	125	108,2%
pályakezdő	3602	3716	3474	-114	96,9%	128	103,7%	
korcsoport	<= 25 év	6991	7093	7200	-102	98,6%	-209	97,1%
	>25 & <= 50 éves	24586	25019	25776	-433	98,3%	-1190	95,4%
	> 50 éves	7773	7774	7366	-1	100,0%	407	105,5%
nyilvántartásba	összesen	3578	7009	3913	-3431	51,0%	-335	91,4%
belépők	első alkalommal	292	276	364	16	105,8%	-72	80,2%
tartósan regisztrált *	11601	11681	10973	-80	99,3%	628	105,7%	
tartósan regisztráltak aránya (%)	29,5%	29,3%	27,2%		0,2%-pont		2,3%-pont	
álláskereső aránya ** (%)	17,3%	17,5%	17,9%		-0,2%-pont		-0,6%-pont	

\* Egy éve, vagy annál régebben megszakítás nélkül minden hónapban szerepel a regisztrált álláskereső állományában

\*\* a gazdaságilag aktív népesség %-ában

## A nyilvántartott álláskeresők száma

Megnevezés	2011. február	Változása az előző hónaphoz		Változása az előző év azonos időszakához	
		fő	Index, %	fő	Index, %
		Álláskeresők száma (fő)			
Kecskemét	9880	77	100,8	-677	93,6
Baja	5698	71	101,3	-207	96,5
Kalocsa	4678	-131	97,3	-111	97,7
Kiskőrös	3717	-110	97,1	26	100,7
Kiskunfélegyháza	2842	33	101,2	114	104,2
Kiskunhalas	3498	-142	96,1	-51	98,6
Bácsalmás	1953	-20	99,0	144	108,0
Kiskunmajsa	1643	-80	95,4	-10	99,4
Kunszentmiklós	2568	-20	99,2	-99	96,3
Tiszakécske	1080	-47	95,8	-60	94,7
Jánoshalma	1793	-167	91,5	-61	96,7
<b>Bács-Kiskun megye</b>	<b>39350</b>	<b>-536</b>	<b>98,7</b>	<b>-992</b>	<b>97,5</b>

Pályakezdő álláskeresők száma (fő)					
Kecskemét	791	2	100,3	-21	97,4
Baja	526	-25	95,5	-16	97,0
Kalocsa	411	-43	90,5	10	102,5
Kiskőrös	394	-6	98,5	15	104,0
Kiskunfélegyháza	250	7	102,9	29	113,1
Kiskunhalas	377	-13	96,7	71	123,2
Bácsalmás	208	-2	99,0	25	113,7
Kiskunmajsa	138	-8	94,5	19	116,0
Kunszentmiklós	217	9	104,3	8	103,8
Tiszakécske	79	-15	84,0	-9	89,8
Jánoshalma	211	-20	91,3	-3	98,6
<b>Bács-Kiskun megye</b>	<b>3602</b>	<b>-114</b>	<b>96,9</b>	<b>128</b>	<b>103,7</b>

Összetétel adatok - 2011. február

Megnevezés	Nemenként		Iskolai végzettségként					
	Férfi	Nő	8. ált.-nál kevesebb	Általános iskola	Szaktun. Szakisk.	Szakközépi. Technikum	Gimnázium	Főiskola Egyetem
	Álláskeresők száma (fő)							
Kecskemét	4995	4885	340	3348	2954	1731	873	634
Baja	3065	2633	124	1651	2300	939	392	292
Kalocsa	2336	2342	156	1662	1771	686	240	163
Kiskőrös	1828	1889	185	1361	1303	460	291	117
Kiskunfélegyháza	1423	1419	77	1012	954	458	214	127
Kiskunhalas	1649	1849	331	1083	1256	512	212	104
Bácsalmás	1055	898	76	779	711	159	179	49
Kiskunmajsa	911	732	137	588	581	182	113	42
Kunszentmiklós	1352	1216	150	1116	845	262	155	40
Tiszakécske	575	505	23	307	468	123	106	53
Jánoshalma	937	856	149	756	599	142	121	26
<b>Bács-Kiskun megye</b>	<b>20126</b>	<b>19224</b>	<b>1748</b>	<b>13663</b>	<b>13742</b>	<b>5654</b>	<b>2896</b>	<b>1647</b>


> 12 hónapja folyamatosan nyilvántartott álláskeresők (fő)								
Kecskemét	1215	1426	105	949	859	389	217	122
Baja	806	893	30	496	700	265	130	78
Kalocsa	524	669	43	427	480	148	57	38
Kiskőrös	622	777	113	571	461	147	82	25
Kiskunfélegyháza	274	394	28	290	210	74	49	17
Kiskunhalas	475	821	171	428	440	150	84	23
Bácsalmás	321	356	35	301	230	38	56	17
Kiskunmajsa	209	259	52	197	147	35	28	9
Kunszentmiklós	253	361	34	279	200	55	36	10
Tiszakécske	78	101	5	45	72	20	24	13
Jánoshalma	378	389	96	347	246	41	28	9
<b>Bács-Kiskun megye</b>	<b>5155</b>	<b>6446</b>	<b>712</b>	<b>4330</b>	<b>4045</b>	<b>1362</b>	<b>791</b>	<b>361</b>

Pályakezdő álláskeresők száma (fő)								
Kecskemét	363	428	19	227	132	285	65	63
Baja	250	276	7	124	121	163	67	44
Kalocsa	207	204	3	108	103	133	29	35
Kiskőrös	181	213	13	89	98	101	61	32
Kiskunfélegyháza	130	120	3	60	57	82	29	19
Kiskunhalas	176	201	33	94	108	105	20	17
Bácsalmás	100	108	3	62	64	23	47	9
Kiskunmajsa	71	67	7	28	43	33	23	4
Kunszentmiklós	119	98	15	62	50	50	31	9
Tiszakécske	38	41	2	13	19	16	20	9
Jánoshalma	106	105	17	81	49	34	25	5
<b>Bács-Kiskun megye</b>	<b>1741</b>	<b>1861</b>	<b>122</b>	<b>948</b>	<b>844</b>	<b>1025</b>	<b>417</b>	<b>246</b>

## Összetétel adatok - 2011. február

Megnevezés	Korcsopontonként					
	<=20	>20 & <=25	>25 & <=35	>35 & <=45	> 45& <=55	> 55
	éves					
	Álláskeresők száma (fő)					
Kecskemét	413	1324	2632	2416	2387	708
Baja	184	771	1396	1463	1418	466
Kalocsa	172	657	1151	1208	1123	367
Kiskőrös	145	541	877	946	888	320
Kiskunfélegyháza	98	367	644	749	718	266
Kiskunhalas	161	491	913	1003	761	169
Bácsalmás	72	300	436	487	512	146
Kiskunmajsa	75	216	407	433	391	121
Kunszentmiklós	115	377	580	647	657	192
Tiszakécske	32	136	253	270	282	107
Jánoshalma	78	266	445	497	401	106
<b>Bács-Kiskun megye</b>	<b>1545</b>	<b>5446</b>	<b>9734</b>	<b>10119</b>	<b>9538</b>	<b>2968</b>

> 12 hónapja folyamatosan nyilvántartott álláskeresők (fő)						
Kecskemét	32	176	582	705	826	320
Baja	23	144	353	444	517	218
Kalocsa	12	79	243	305	374	180
Kiskőrös	17	146	279	385	384	188
Kiskunfélegyháza	7	44	109	187	215	106
Kiskunhalas	16	133	315	410	357	65
Bácsalmás	12	51	132	179	217	86
Kiskunmajsa	9	30	84	128	159	58
Kunszentmiklós	10	54	113	145	207	85
Tiszakécske	0	5	36	47	58	33
Jánoshalma	25	87	179	233	189	54
<b>Bács-Kiskun megye</b>	<b>163</b>	<b>949</b>	<b>2425</b>	<b>3168</b>	<b>3503</b>	<b>1393</b>

Pályakezdő álláskeresők száma (fő)						
Kecskemét	335	435	21			
Baja	162	339	25			
Kalocsa	143	256	12			
Kiskőrös	127	261	6			
Kiskunfélegyháza	82	164	4			
Kiskunhalas	146	226	5			
Bácsalmás	57	141	10			
Kiskunmajsa	62	73	3			
Kunszentmiklós	96	118	3			
Tiszakécske	26	51	2			
Jánoshalma	71	125	15			
<b>Bács-Kiskun megye</b>	<b>1307</b>	<b>2189</b>	<b>106</b>			



## Összetétel adatok - 2011. február

Megnevezés	Ellátási típus szerint					
	Nem résztvevő	Járadék típusú ellátás	Segély típusú ellátás	RÁT + Szoc. segély	Bérpótló juttatás	Összesen
	Álláskeresők száma (fő)					
Kecskemét	3781	2202	1296	2400	201	9880
Baja	2384	1234	756	1143	181	5698
Kalocsa	2040	993	857	653	135	4678
Kiskőrös	1802	694	386	734	101	3717
Kiskunfélegyháza	1111	686	403	544	98	2842
Kiskunhalas	1185	653	366	1180	114	3498
Bácsalmás	644	355	252	631	71	1953
Kiskunmajsa	609	335	237	331	131	1643
Kunszentmiklós	1124	547	353	392	152	2568
Tiszakécske	422	373	147	100	38	1080
Jánoshalma	615	191	141	770	76	1793
<b>Bács-Kiskun megye</b>	<b>15717</b>	<b>8263</b>	<b>5194</b>	<b>8878</b>	<b>1298</b>	<b>39350</b>

> 12 hónapja folyamatosan nyilvántartott álláskeresők (fő)						
Kecskemét	1049	5	200	1330	57	2641
Baja	879	5	68	706	41	1699
Kalocsa	814	3	59	295	22	1193
Kiskőrös	748	1	81	534	35	1399
Kiskunfélegyháza	295	0	61	288	24	668
Kiskunhalas	373	29	57	808	29	1296
Bácsalmás	243	2	28	387	17	677
Kiskunmajsa	194	1	39	210	24	468
Kunszentmiklós	354	1	48	156	55	614
Tiszakécske	111	1	20	42	5	179
Jánoshalma	179	2	11	553	22	767
<b>Bács-Kiskun megye</b>	<b>5239</b>	<b>50</b>	<b>672</b>	<b>5309</b>	<b>331</b>	<b>11601</b>

Pályakezdő álláskeresők száma (fő)						
Kecskemét	671			111	9	791
Baja	403			108	15	526
Kalocsa	345			56	10	411
Kiskőrös	322			58	14	394
Kiskunfélegyháza	201			41	8	250
Kiskunhalas	286			79	12	377
Bácsalmás	130			75	3	208
Kiskunmajsa	111			20	7	138
Kunszentmiklós	180			26	11	217
Tiszakécske	75			1	3	79
Jánoshalma	116			88	7	211
<b>Bács-Kiskun megye</b>	<b>2840</b>			<b>663</b>	<b>99</b>	<b>3602</b>

A bejelentett betöltetlen álláshelyek havi mérlege  
2011. február

Megnevezés	Előző havi záró állomány	A hónap folyamán bejelentett álláshelyek száma	Havi érvényes bejelentések	A hónap folyamán megszűnt álláshelyek	Tárgyhavi záró állomány
Kecskemét	309	1425	1734	604	1130
Baja	226	482	708	362	346
Kalocsa	347	320	667	369	298
Kiskőrös	136	293	429	199	230
Kiskunfélegyháza	127	215	342	217	125
Kiskunhalas	140	137	277	78	199
Bácsalmás	123	66	189	183	6
Kiskunmajsa	12	194	206	151	55
Kunszentmiklós	180	62	242	39	203
Tiszakécske	49	71	120	72	48
Jánoshalma	210	181	391	133	258
<b>Bács-Kiskun megye összesen</b>	<b>1859</b>	<b>3446</b>	<b>5305</b>	<b>2407</b>	<b>2898</b>
A. - mezőgazdaság, vadgazdálkodás, e.	106	54	160	117	43
B. - halgazdálkodás	0	0	0	0	0
C. - bányászat	1	0	1	1	0
D. - feldolgozóipar	204	354	558	275	283
E. - villamosenergia-, gáz-, gőz-, vízell.	38	4	42	18	24
F. - építőipar	9	57	66	45	21
G. - kereskedelem, javítás	54	110	164	113	51
H. - szálláshely-szolgáltatás, vendégl.	17	48	65	23	42
I. - szállítás, raktározás, posta, távközl.	33	24	57	40	17
J. - pénzügyi közvetítés	70	42	112	69	43
K. - ingatlanügyletek, gazdasági szolg.	119	97	216	63	153
L. - közigazgatás, védelem; kötelező t.	995	2244	3239	1366	1873
M. - oktatás	42	208	250	129	121
N. - egészségügyi, szociális ellátás	148	126	274	96	178
O. - egyéb közösségi, személyi szolg.	23	78	101	52	49
P. - háztartások tevékenysége	0	0	0	0	0
Q. - területen kívüli szervezet	0	0	0	0	0
<b>Bács-Kiskun megye összesen</b>	<b>1859</b>	<b>3446</b>	<b>5305</b>	<b>2407</b>	<b>2898</b>
támogatott	1338	2718	4056	1779	2277
nem támogatott	521	728	1249	628	621
<b>Bács-Kiskun megye összesen</b>	<b>1859</b>	<b>3446</b>	<b>5305</b>	<b>2407</b>	<b>2898</b>

**A nyilvántartott álláskeresőök keresett foglalkozás szerint és a bejelentett üres álláshelyek száma, megoszlása, Bács-Kiskun megyében, 2011. február**  
35 leggyakoribb foglalkozás

Sorszám	Összes álláskereső			Bejelentett üres állások			Pályakezdő álláskeresőök		
	Foglalkozások	Regisztrált, fő	megoszlás, %	Állások	(db)	megoszlás, %	Foglalkozások	Regisztrált, fő	megoszlás, %
1	9190 egyéb segédmunkások (pl. alkalmi munkás)	9538	24,2	9190 - egyéb segédmunkások (pl. alkalmi munkás)	677	23,4	9190 egyéb segédmunkások (pl. alkalmi munkás)	815	22,6
2	5112 eladó	3183	8,1	9119 - egyéb takarítók és hasonló jellegű egyszerű foglalkozás	478	16,5	4193 irodai adminisztrátor, írnok	347	9,6
3	4193 irodai adminisztrátor, írnok	1809	4,6	4199 - egyéb irodai jellegű foglalkozások	185	6,4	5112 eladó	253	7,0
4	8356 tehergépkocsi-vezető	955	2,4	9150 - egyszerű szolgáltatási jellegű foglalkozások	123	4,2	5123 felszolgáló, vendéglátó-ipari eladó (pl. pincér, barmincér)	108	3,0
5	9111 lakás-, intézménytakarító	844	2,1	9131 - kézi anyagmozgató, csomagoló	108	3,7	7635 festő és mázoló	74	2,1
6	7611 kőműves	829	2,1	9114 - konyhai kisegítő	88	3,0	4199 egyéb irodai jellegű foglalkozások	69	1,9
7	7635 festő és mázoló	807	2,1	7211 - húsfeldolgozó (hentes, mészáros), hal- és baromfi-feldo	65	2,2	7341 bútorasztalos	64	1,8
8	9129 egyéb örök és hasonló jellegű egyszerű foglalkozások	803	2,0	3221 - gondozó	60	2,1	7421 lakatos	64	1,8
9	5123 felszolgáló, vendéglátó-ipari eladó (pl. pincér, barmincér)	779	2,0	3413 - pedagógusasszisztens	50	1,7	5311 fodrász, borbély	62	1,7
10	7321 szabó, varrónő, modellkészítő	736	1,9	6118 - park- és kertépítő, -gondozó	46	1,6	3621 kereskedelmi ügyintéző	59	1,6
11	7421 lakatos	727	1,8	7439 - egyéb gépek, berendezések szerelői, javítói	46	1,6	3605 pénzügyi ügyintéző	47	1,3
12	5366 vagyonőr	667	1,7	4193 - irodai adminisztrátor, írnok	41	1,4	7611 kőműves	45	1,2
13	9114 konyhai kisegítő	391	1,0	9121 - portás	41	1,4	3602 igazgatási ügyintéző	42	1,2
14	9150 egyszerű szolgáltatási jellegű foglalkozások	379	1,0	3211 - általános ápolónő, ápoló	40	1,4	5366 vagyonőr	41	1,1
15	7341 bútorasztalos	375	1,0	2521 - piackutató, reklám- és marketingtevékenységet végző	36	1,2	9150 egyszerű szolgáltatási jellegű foglalkozások	41	1,1
16	9119 egyéb takarítók és hasonló jellegű egyszerű foglalkozások	358	0,9	5112 - eladó	36	1,2	7216 sütő-, térsztaipari munkás, pék	38	1,1
17	4199 egyéb irodai jellegű foglalkozások	348	0,9	5366 - vagyonőr	34	1,2	7634 burkoló	38	1,1
18	7211 húsfeldolgozó (hentes, mészáros), hal- és baromfi-feldolgozó	342	0,9	3626 - ügynök (szolgáltatási, kereskedelmi)	33	1,1	5111 kereskedő	36	1,0
19	5124 szakács	310	0,8	3313 - szociális ápoló, gondozó	30	1,0	2511 közgazdász	35	1,0
20	8193 gyártósori összeszerelő	289	0,7	5320 - egészségügyi, oktatási szolgáltatási foglalkozások	30	1,0	9129 egyéb örök és hasonló jellegű egyszerű foglalkozások	32	0,9
21	7431 gépjármű- és motorszerelő, -javító	266	0,7	3412 - gyermek- és ifjúsági felügyelő	24	0,8	2521 piackutató, reklám- és marketingtevékenységet végző	31	0,9
22	9131 kézi anyagmozgató, csomagoló	252	0,6	9111 - lakás-, intézménytakarító	24	0,8	5122 cukrász	31	0,9
23	3621 kereskedelmi ügyintéző	251	0,6	6129 - egyéb növénytermesztési és kertészeti foglalkozások	22	0,8	5124 szakács	30	0,8
24	8311 mezőgazdasági erőgépvezető, -kezelő	250	0,6	7216 - sütő-, térsztaipari munkás, pék	21	0,7	2431 általános iskolai tanár, tanító	28	0,8
25	7216 sütő-, térsztaipari munkás, pék	248	0,6	9112 - jármű-, ablak- és egyéb tisztító	21	0,7	2125 mezőgazdasági mérnök	26	0,7
26	5311 fodrász, borbély	246	0,6	5355 - közterület-felügyelő	20	0,7	5312 kozmetikus	26	0,7
27	7530 raktárkezelő	239	0,6	5124 - szakács	19	0,7	7321 szabó, varrónő, modellkészítő	26	0,7
28	5111 kereskedő	234	0,6	7321 - szabó, varrónő, modellkészítő	19	0,7	7425 hegesztő, lángvágó	24	0,7
29	7425 hegesztő, lángvágó	231	0,6	7421 - lakatos	17	0,6	9111 lakás-, intézménytakarító	23	0,6
30	7624 villanszerelő	222	0,6	5123 - felszolgáló, vendéglátó-ipari eladó (pl. pincér, barmincér)	15	0,5	3139 egyéb számítástechnikai foglalkozások	22	0,6
31	7634 burkoló	222	0,6	6219 - egyéb erdőgazdálkodási foglalkozások	15	0,5	7431 gépjármű- és motorszerelő, -javító	22	0,6
32	8343 targoncavezető	208	0,5	9129 - egyéb örök és hasonló jellegű egyszerű foglalkozások	15	0,5	3126 környezetvédelmi technikus	20	0,6
33	7439 egyéb gépek, berendezések szerelői, javítói	206	0,5	3910 - egyéb ügyintézők	13	0,4	7211 húsfeldolgozó (hentes, mészáros), hal- és baromfi-feldolgozó	20	0,6
34	7612 ács-állványozó	189	0,5	7429 - egyéb fémmegmunkálók, -felületkezelők	12	0,4	3729 egyéb művészeti foglalkozások	19	0,5
35	2431 általános iskolai tanár, tanító	185	0,5	7635 - festő és mázoló	12	0,4	8355 személygépkocsi-vezető	19	0,5