

Munkaerő-piaci helyzetkép

Dél-Alföld

2010. július



Dél-alföldi Regionális
Munkaügyi Központ

Elemzési Osztály

Békéscsaba,
Árpád sor 2/6.
web:

<http://darmk.afsz.hu>

Főbb regionális adatok

Megnevezés		2010. július	2010. június	2009. július	Változás az előző hónaphoz képest		Változás az előző évhez képest	
		fő			főben	a bázis %-ában	főben	a bázis %-ában
nyilvántartott álláskereső		79 043	79 091	81 548	-48	100%	-2 505	97%
nemenként	férfi	39 143	40 356	41 186	-1 213	97%	-2 043	95%
	nő	39 900	38 735	40 362	1 165	103%	-462	99%
végzettségenként	<= 8. ált.isk.	27 778	28 498	28 585	-720	97%	-807	97%
	szakmunkás	26 391	27 030	28 419	-639	98%	-2 028	93%
	érettségi	20 443	19 645	20 488	798	104%	-45	100%
	diplomás	4 431	3 918	4 056	513	113%	375	109%
pályakezdő		8 942	7 454	8 207	1 488	120%	735	109%
korcsoport	< 25 éves	13 471	12 120	14 039	1 351	111%	-568	96%
	>=25 & < 50 éves	48 090	49 090	51 204	-1 000	98%	-3 114	94%
	>=50 éves	17 482	17 881	16 305	-399	98%	1 177	107%
nyilvántartásba belépők	összesen	10 909	8 507	9 533	2 402	128%	1 376	114%
	első alkalommal	1 480	763	1 670	717	194%	-190	89%
tartósan regisztrált*		23 065	23 564	19 927	-499	98%	3 138	116%
tartósan regisztráltak aránya (%)		29,2%	29,8%	24,4%		-0,6 %-pont		4,7 %-pont
álláskereső aránya** (%)		14,2%	14,2%	14,3%		0,0 %-pont		-0,1 %-pont

* Egy éve, vagy annál régebben megszakítás nélkül minden hónapban szerepel a nyilvántartásban

**a gazdaságilag aktív népesség %-ában

Áramlási információk

2010. júliusában emelkedett régióinkban a nyilvántartásba vételüket kérők száma úgy az egy hónappal korábbiakhoz, mint az egy évvel ezelőttiékhöz képest. A 2010. június 21 - július 20 közötti időszakban regisztrációba lépő 10 909 fős létszám 2402 fővel haladta meg a múlt havit, és 1376 fővel az egy évvel korábbit. A nyilvántartásba lépők 14%-a (1480 fő)

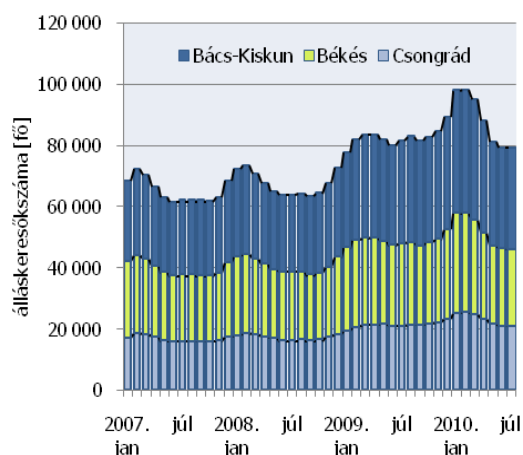
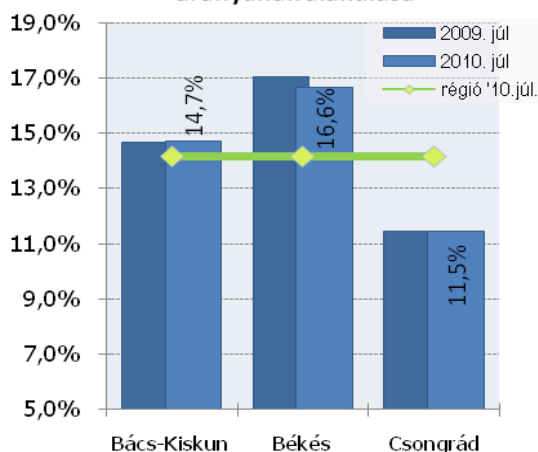
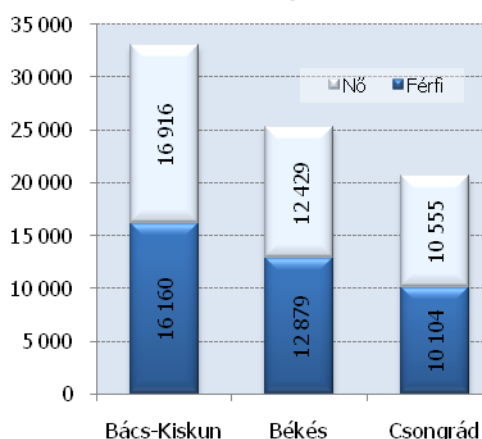
most regisztráltatta magát első ízben. E létszám az elmúlt hónap óta közel megduplázódott, amiben meghatározó szerepe volt a tanév végének, így az iskolarendszerből kikerülő fiatalok, pályakezdők munkaerőpiacon való megjelenésének. Az elmúlt egy hónap során 2840 pályakezdő regisztráltatta magát álláskeresőként régióinkban, ezek 37%-a

(1053 fő) most lett először ügyfelünk. Legtöbbször érettségi bizonyítványuk megszerzését követően keresték föl kirendeltségeinket, de a friss diplomások száma is lényegesen megemelkedett a múlt hónap óta.

A regisztrációból kilépők száma (10 957 fő) is emelkedett az elmúlt havi, és az egy évvel korábbi adatokhoz képest is.

A tartalomból:

Álláskeresők száma	2
Álláskeresők aránya	2
Összetétel adatok	2
Ellátás, végzettség	3
Állásbejelentések	3
Főbb megyei adatok	3
Kirendeltségi adatok	4
KSH információk	8

Nyilvántartott álláskereső száma
Dél-Alföld 2007.01 - 2010.07 hóA nyilvántartott álláskereső
arányának alakulásaÁlláskereső száma nemenként
2010. július

Az álláskeresők számának változása

A dél-alföldi régió álláskereső állománya 2010. július hónapjának zárónapján (10.07.20) összességében 79 043 fő volt, 48 fővel (0,1%-kal) mérsékeltebb a múlt havinál, és 2 505 fővel (3,1%-kal) kevesebb az egy évvel ezelőttnél.

A múlt havi adatokhoz képest Bács-Kiskun megyében emelkedett az álláskereső száma (1,2%-kal), míg Csongrád megyében és Békésben csökkent (0,6%-kal, illetve 1,2%-kal). Az egy

évvel ezelőtti adatokhoz képest azonban mindhárom dél-alföldi megyében mérséklődést tapasztalhattunk. Legjelentősebbet Békés megyében (6,3%-osat), legkisebb mértékűt pedig Bácsban (1,4%-osat).

Ezidőben a régióban nyilvántartott álláskeresők 42%-át 33 076 főt regisztráltak Bács-Kiskun megyében; 32%-át (25 308 főt) Békés megyében, s 26%-át (20 659 főt) Csongrád megyében.

Álláskeresők relatív szintje

A régióban nyilvántartott álláskeresők relatív szintje (gazdaságilag aktív népesség százalékában mért aránya) július végén 14,2% volt, hasonló, mint egy hónappal korábban, viszont már 0,1 százalékponttal mérsékeltebb az egy évvel korábbi szintnél. A mutató értéke 2010. július hónapjának zárónapján a dél-alföldi megyék közül Csongrád megyében volt a legalacsonyabb (11,5%) és Békés

megyében a legmagasabb (16,6%), míg Bács-Kiskun megye 14,7%-os álláskeresői arányával képviselte a középértéket. A múlt havi adatokhoz képest Bács-Kiskunban kis mértékben emelkedett az álláskereső aránya, Békésben és Csongrádban pedig csökkent. Az elmúlt évhez képest viszont Békés megyén kívül – ahol 0,4 százalékpontos csökkenést mértünk – a relatív szint érdemben nem változott.

Nemenkénti megoszlás, korcsoportok

A regisztrált állomány összességében vett minimális változása a férfiak körében csökkenést, a nőknél növekedést eredményezett, így ezidőben már 757 fővel több nő szerepel a dél-alföldi nyilvántartásokban, mint férfi.

A régió álláskeresőinek 49,5%-a férfi, 50,5%-a nő. Az álláskeresők korszerkezetét tekintve a regisztráltak

17%-a 25 évnél fiatalabb, 22%-a pedig már betöltötte az 50. életétét.

A nyilvántartott 8 942 pályakezdő a regisztráltak 11,3%-át képviseli. Arányuk az egy évvel korábbihoz képest 1,2%-ponttal emelkedett, létszámuk pedig 735 fővel nőtt. A múlt havi adatokhoz képest 1488 fős létszámnövekedést mértünk.

Iskolai végzettség, ellátás, tartósan regisztráltak

Az elmúlt hónap óta bekövetkezett változások legnagyobb számában szakmunkás végzettséggel, illetve 8 osztállyal rendelkező álláskeresők körében eredményeztek mérséklődést, és ezzel egyidőben emelkedett az érettségizettek és a diplomások száma. Következésképpen emelkedett régióink álláskereső állományának átlagos képzettségi szintje. Július végén a Dél-Alföld álláskeresőinek átlagosan 3%-a

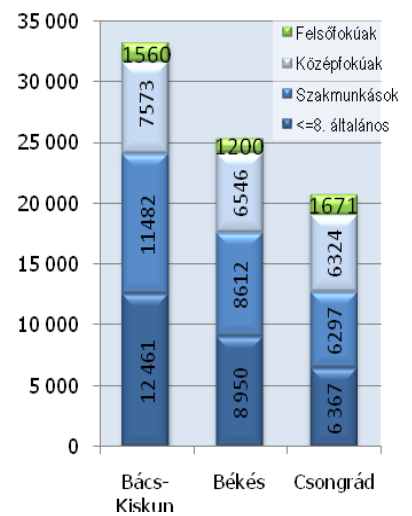
kevesebb, mint 8 osztályt végzett, 32-32%-uk általános iskolai, illetve szakmunkás végzettséggel rendelkezett. 2%-uk szakiskolát, 14%-uk szakközépiskolát, 3%-uk technikumot, 9%-uk pedig gimnáziumot végzett. Egyetemi diplomával az álláskeresők 1%-a, főiskolai végzettséggel pedig 4%-a rendelkezett.

Régióinkban a hónap végén nyilvántartott álláskeresők 18,5%-a (14,6 ezer fő) munkaügyi szervezetünktől járadék

típusú ellátásban, 9,4%-a (7,4 ezer fő) pedig segélytípusú **ellátásban** részesült.

Álláskeresőink 46%-a, kevesebb, mint fél éve; 25%-a 6 hónapnál régebben, de 12 hónapnál rövidebb ideje; s 29%-a (23,1 ezer fő) egy éve, vagy annál hosszabb ideje folyamatosan szerepel a nyilvántartásokban, tehát tartósan regisztrált álláskereső. E réteg aránya megyénként 27% (Csongrád valamint Békés) és 31% (Bács-Kiskun) között változik.

Álláskeresők száma iskolai végzettségükönként - 2010. július



Álláshelyek

Július hónap folyamán a régióinkban bejelentett új álláshelyek száma 4 396 darab volt, 41%-kal több az egy évvel korábbinak, de 23%-kal kevesebb a múlt havi adatoknak.

Az időszak elején meglévő 3 710 álláshellyel együtt 8 106 álláshelyet tudunk a hónap során felkínálni munkát kereső ügyfeleinknek, 37%-át Bács-Kiskun megyében, 34%-át Békés megyében és 29%-át Csongrád megyében.

A hónap során **beérke-**

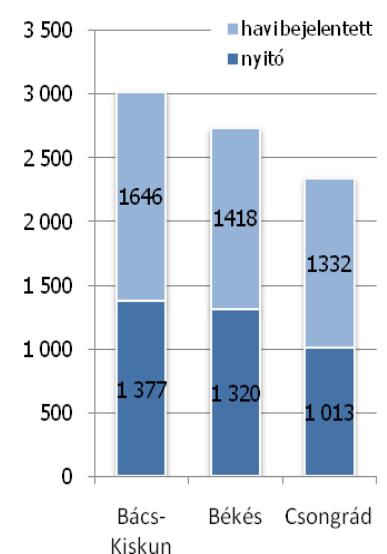
zett munkaerő-igények 26%-a a feldolgozóiparba, 24%-a pedig a közgazdasági ágazatba keresett munkaerőt. Viszonylag nagyobb súlyt képviselt továbbá a kereskedelem, javítás (10%), az építőipar (8%) és az ingatlanügyletek, gazdasági szolgáltatások (7%) területe is.

Az állásbejelentések 47%-ához támogatási igény is kapcsolódott, jellemzően közhasznú munkavégzést, bértámogatást, bérköltség támogatását, valamint

támogatott közmunkát célozva.

Foglalkozások szerint a legtöbb nem támogatott bejelentett állás júliusban segédmunkás (260 fő), kézi anyagmozgató, csomagoló (120 fő), eladó (90 fő), kőműves (70 fő), feldolgozóipari gépkezelő, (70 fő), húsfeldolgozó (70 fő), lakatos (60 fő), tehergépkocsi-vezető (60 fő), csomagológépkezelő, valamint tartósítói munkás (50-50 fő) munkakörökben érkezett.

Felkínált álláshelyek száma a hónap során 2010. július



Fontosabb adatok megyénként—2010. július

	Nyilvántartott álláskeresők száma			A nyilvántartott álláskeresők aránya a gazdaságilag aktív népesség %-ában			Nyilvántartott pályakezdő álláskeresők száma	Tartósan regisztráltak
	2010. július	2010. június	2009. július	2010. július	2010. június	2009. július		
Bács-Kiskun megye	33 076	32 678	33 536	14,7%	14,5%	14,6%	3 614	10 361
Békés megye	25 308	25 625	27 021	16,6%	16,8%	17,0%	2 995	7 061
Csongrád megye	20 659	20 788	20 991	11,5%	11,5%	11,4%	2 333	5 643
Dél-Alföld összesen	79 043	79 091	81 548	14,2%	14,2%	14,3%	8 942	23 065

A nyilvántartott álláskeresők száma

megnevezés	álláskeresők száma (fő)					álláskeresők aránya* 2010. július
	2010. július	2010. június	2009. július	változás előző		
				hóhoz	évhez	
Kecskemét	8 689	8 665	9 513	24	-824	12,6%
Baja	4 692	4 720	4 633	-28	59	15,7%
Kalocsa	3 471	3 528	3 754	-57	-283	14,6%
Kiskőrös	3 236	3 149	3 098	87	138	14,9%
Kiskunfélegyháza	2 326	2 218	2 143	108	183	11,3%
Kiskunhalas	3 230	3 155	2 945	75	285	16,6%
Bácsalmás	1 485	1 427	1 456	58	29	22,5%
Kiskunmajsza	1 423	1 347	1 340	76	83	16,8%
Kunszentmiklós	2 169	2 103	2 188	66	-19	17,7%
Tiszakécske	720	757	954	-37	-234	9,6%
Jánoshalma	1 635	1 609	1 512	26	123	27,7%
Bács-Kiskun megye	33 076	32 678	33 536	398	-460	14,7%
Békéscsaba	6 126	6 150	6 392	-24	-266	13,8%
Békés	2 426	2 358	2 398	68	28	25,2%
Gyula	2 126	2 186	2 021	-60	105	11,8%
Orosháza	3 247	3 366	3 398	-119	-151	14,6%
Szarvas	1 300	1 248	1 452	52	-152	10,8%
Szeghalom	2 489	2 581	3 068	-92	-579	19,8%
Gyomaendrőd	1 518	1 576	1 808	-58	-290	15,9%
Mezőkovácsháza	3 791	3 778	4 280	13	-489	24,3%
Sarkad	2 285	2 382	2 204	-97	81	27,8%
Békés megye	25 308	25 625	27 021	-317	-1 713	16,6%
Szeged	8 129	8 140	8 067	-11	62	9,1%
Csongrád	1 363	1 363	1 442	0	-79	14,4%
Hódmezővásárhely	3 438	3 541	3 552	-103	-114	13,6%
Makó	3 032	3 039	3 190	-7	-158	15,8%
Szentes	2 244	2 242	2 187	2	57	11,8%
Kistelek	1 059	1 082	1 004	-23	55	14,6%
Mórahalom	1 394	1 381	1 549	13	-155	13,3%
Csongrád megye	20 659	20 788	20 991	-129	-332	11,5%
Dél-Alföld	79 043	79 091	81 548	-48	-2 505	14,2%

* álláskeresők – becslült – gazdaságilag aktív népességszám figyelembe vételével számított aránya

Összetétel adatok — 2010. július

megnevezés	álláskereső száma (fő)						pályakezdők
	nemenként		iskolai végzettségként				
	férfi	nő	<= 8.ált	szakmunk.	érettségi	diplomás	
Kecskemét	4 170	4 519	3 064	2 654	2 358	613	801
Baja	2 435	2 257	1 356	1 862	1 184	290	514
Kalocsa	1 646	1 825	1 255	1 348	728	140	414
Kiskőrös	1 584	1 652	1 318	1 136	678	104	415
Kiskunfélegyháza	1 099	1 227	875	788	556	107	239
Kiskunhalas	1 500	1 730	1 300	1 141	698	91	359
Bácsalmás	760	725	659	528	245	53	186
Kiskunmajsa	746	677	620	482	275	46	160
Kunszentmiklós	1 032	1 137	1 020	689	410	50	223
Tiszakécske	367	353	187	304	193	36	85
Jánoshalma	821	814	807	550	248	30	218
Bács-Kiskun megye	16 160	16 916	12 461	11 482	7 573	1 560	3 614
Békéscsaba	2 961	3 165	1 599	2 098	1 970	459	736
Békés	1 256	1 170	941	888	528	69	236
Gyula	1 155	971	608	681	692	145	328
Orosháza	1 544	1 703	905	1 231	935	176	321
Szarvas	667	633	354	439	404	103	213
Szeghalom	1 232	1 257	1 160	794	480	55	300
Gyomaendrőd	737	781	474	624	365	55	171
Mezőkovácsháza	2 019	1 772	1 727	1 175	805	84	409
Sarkad	1 308	977	1 182	682	367	54	281
Békés megye	12 879	12 429	8 950	8 612	6 546	1 200	2 995
Szeged	4 087	4 042	1 932	2 290	2 851	1 056	884
Csongrád	634	729	479	383	410	91	175
Hódmezővásárhely	1 631	1 807	1 061	1 159	1 010	208	421
Makó	1 433	1 599	1 226	990	724	92	308
Szentes	1 105	1 139	703	703	703	135	281
Kistelek	496	563	387	354	291	27	124
Mórahalom	718	676	579	418	335	62	140
Csongrád megye	10 104	10 555	6 367	6 297	6 324	1 671	2 333
Dél-Alföld	39 143	39 900	27 778	26 391	20 443	4 431	8 942

Összetétel adatok, belépő forgalom – 2010. július

megnevezés	álláskereső száma (fő)				nyilvántartásba belépők száma a hónap folyamán	
	korcsoportonként			1 éven túl regisztrált	összesen	most első alkalommal
	< 25 éves	>=25 & < 50 éves	>=50 éves			
Kecskemét	1 401	5 324	1 964	2 367	1 234	183
Baja	710	2 890	1 092	1 623	567	90
Kalocsa	599	2 084	788	1 048	403	56
Kiskőrös	584	1 939	713	1 214	369	74
Kiskunfélegyháza	377	1 360	589	533	410	53
Kiskunhalas	559	2 149	522	1 153	353	60
Bácsalmás	253	886	346	533	178	19
Kiskunmajsa	247	862	314	439	201	18
Kunszentmiklós	396	1 282	491	622	293	41
Tiszakécske	131	403	186	153	112	14
Jánoshalma	290	1 035	310	676	177	23
Bács-Kiskun megye	5 547	20 214	7 315	10 361	4 297	631
Békéscsaba	1 081	3 685	1 360	1 753	883	100
Békés	453	1 532	441	912	273	25
Gyula	464	1 333	329	506	324	57
Orosháza	494	1 981	772	825	427	42
Szarvas	291	726	283	225	253	34
Szeghalom	498	1 480	511	784	369	34
Gyomaendrőd	274	913	331	362	243	23
Mezőkovácsháza	625	2 246	920	1 047	548	39
Sarkad	472	1 401	412	647	262	41
Békés megye	4 652	15 297	5 359	7 061	3 582	395
Szeged	1 238	5 195	1 696	1 780	1 248	216
Csongrád	237	805	321	317	212	23
Hódmezővásárhely	568	2 057	813	1 069	411	58
Makó	453	1 784	795	931	509	56
Szentes	396	1 312	536	703	306	59
Kistelek	171	601	287	326	144	29
Mórahalom	209	825	360	517	200	13
Csongrád megye	3 272	12 579	4 808	5 643	3 030	454
Dél-Alföld	13 471	48 090	17 482	23 065	10 909	1 480

A bejelentett betöltetlen álláshelyek havi mérlege Dél-Alföld — 2010. július

Megnevezés	Előző havi záró állomá- mány	A hónap folyamán bejelentett álláshelyek száma	Havi érvé- nyes bejelen- tések	A hónap folyamán megszűnt álláshelyek	Tárgyhavi záró állomá- mány
Bács-Kiskun megye	1 377	1 646	3 023	2 063	960
Békés megye	1 320	1 418	2 738	1 940	798
Csongrád megye	1 013	1 332	2 345	1 577	768
Dél-Alföld összesen	3 710	4 396	8 106	5 580	2 526
A. - mezőgazdaság, vadgazdálkodás, erdőgazdálkodás	130	218	348	222	126
B. - halgazdálkodás	3	0	3	3	0
C. - bányászat		5	5	4	1
D. - feldolgozóipar	865	1 145	2 010	1 211	799
E. - villamosenergia-, gáz-, gőz-, vízellátás	141	49	190	158	32
F. - építőipar	315	371	686	454	232
G. - kereskedelem, javítás	412	438	850	618	232
H. - szálláshely-szolgáltatás, vendéglátás	130	214	344	249	95
I. - szállítás, raktározás, posta, távközlés	49	130	179	79	100
J. - pénzügyi közvetítés	100	74	174	99	75
K. - ingatlanügyletek, gazdasági szolgáltatás	294	313	607	431	176
L. - közigazgatás, védelem; kötelező társadalombizt.	1 039	1 054	2 093	1 645	448
M. - oktatás	54	96	150	98	52
N. - egészségügyi, szociális ellátás	45	93	138	89	49
O. - egyéb közösségi, személyi szolgáltatás	133	196	329	220	109
P. - háztartások tevékenysége			0	0	
Q. - területen kívüli szervezet	0		0	0	
Dél-Alföld összesen	3 710	4 396	8 106	5 580	2 526
támogatott	1 712	2 088	3 800	3 029	771
nem támogatott	1 998	2 308	4 306	2 551	1 755
Dél-Alföld összesen	3 710	4 396	8 106	5 580	2 526

Alapadatok forrása: KSH Statisztikai tükör 2010. I. negyedév

Foglalkoztatottság, munkanélküliség, keresetek

Bács-Kiskun megye

A megye foglalkoztatási helyzete továbbra sem javult. A **KSH munkaerő-piaci felmérése** szerint 2010. I. negyedévében a megyében élő 15–74 éves népességből 185 ezer főt foglalkoztattak, mintegy 3 ezerrel kevesebbet az egy évvel korábnál. Ugyanakkor a munkanélküliek száma már csaknem elérte a 25 ezer főt, amely létszám egytizeddel haladta meg a 2009. I. negyedévit. Mindezek következtében a munkanélküliségi ráta a 12%-ot közelítette, a foglalkoztatási arány pedig már csak 46% volt. Ezekkel az értékekkel Bács-Kiskun nagyjából a megyék középmezőnyében helyezkedik el. Míg Győr-Moson-Sopronban a nem egészen 7 százalékos munkanélküliségi ráta mellett az 55%-ot közelítette a foglalkoztatási arány, addig Szabolcs-Szatmár-Beregen a munkanélküliségi ráta 20%, s a 15-74 éves népességnek csak kevesebb, mint negytedede volt foglalkoztatott.

A munkaerő-piaci lehetőségek szűkülése az intézményi statisztikában is nyomon követhető. A **legalább 5 főt foglalkoztató megyei székhelyű munkáltatók** az I. negyedévben átlagosan 102 ezer főt **alkalmaztak**, 2%-kal kevesebbet, mint 2009. hasonló időszakában. A csökkenés szinte teljes egészében a fizikai állomány létszámleépítésből adódott, ezekben a munkakörökben mintegy 4%-kal dolgoztak kevesebben a korábnál. Nemzetgazdasági ág szerint a legnagyobb mértékű létszámcsökkentést – 8–9% körülit – az iparban, illetve a szálláshelyszolgáltatás, vendéglátás területén dolgozó vállalkozások hajtották végre.

AKTIVITÁSI ADATOK 2010. I. NEGYEDÉV

Megnevezés	Bács	Békés	Csongrád	Régióban	Országosan
	megye				
foglalkoztatottak ezer fő	185,1	123,4	161,4	469,9	3 719,3
munkanélküliek	24,8	21,5	14,7	60,9	497,8
gazdaságilag aktívak	209,9	144,9	176,1	530,9	4 217,1
gazdaságilag inaktívak	192,5	135,2	150,0	477,8	3 470,4
15-74 éves népesség	402,5	280,1	326,1	1 008,6	7 687,5
aktivitási arány %	52,2	51,7	54,0	52,6	54,9
foglalkoztatási ráta	46,0	44,1	49,5	46,6	48,4
munkanélküliségi ráta	11,8	14,8	8,3	11,5	11,8

Forrás: KSH stADAT

A teljes munkaidőben foglalkoztatottak **havi bruttó átlagkeresete** valamelyest meghaladta a 161 ezer forintot, amely 6%-kal magasabb, mint 2009. I. negyedévében volt. Országosan valamivel mérsékeltebb volt a növekedés, a megyei lemaradás azonban továbbra is jelentős, az itteni bruttó átlagkeresetek értéke alig több mint négyötöde az országosnak. A keresetek emelkedése a fizikai munkakörökben dolgozóknál volt nagyobb mértékű, közelítette a 7%-ot.

Az adózási szabályok változásának következtében a **havi nettó átlagkeresetek** a bruttó átlagkereseteket meghaladó mértékben emelkedtek. A nemzetgazdasági szinten a közel 112 ezer forint, mintegy 12%-kal magasabb a korábnál. A növekedés a szellemi munkát végzőknél volt erőteljesebb, csaknem 14%, a fizikaiaknál viszont 9% alatt maradt. A fogyasztói árindex időközbeni 6%-os emelkedését figyelembe véve a keresetek vásárlóértéke összességében 5%-kal emelkedett. A növekedés mértéke a közgazdaságban és az oktatásban volt a legmagasabb (14%), ugyanakkor

néhány gazdasági ágban (pl. információ és kommunikáció, adminisztratív és szolgáltatást segítő tevékenység, valamint az egyéb szolgáltatás területén) több százalékkal csökkent a havi nettó átlagkeresetek reálértéke.

A Bács-Kiskun megyében alkalmazásban állók az I. negyedévben **egyéb munkajövedelemként** havonta átlagosan valamivel több mint 7 ezer forintot vihettek haza, amely az összes munkajövedelem 4%-át tette ki. Ez az összeg a szellemi munkát végzőknél a 9 ezer forintot közelítette, a fizikaiaknál viszont 6 ezer forint alatt maradt. A gazdasági ágak közül a pénzügyi és biztosítási területen dolgozók kaptak legtöbbet, havi átlagban több mint 18 ezer forintot, az összes munkajövedelmük közel 9%-át kapták ebben a formában. Ugyanakkor a szakmai, tudományos, műszaki tevékenységet, valamint az adminisztratív és szolgáltatást támogató tevékenységet végzők havi munkajövedelmük alig 2%-át kapták így.

Békés megye

A **KSH lakossági felmérése** szerint a megyében élő 15-74 éves népesség több mint fele, 145 ezer fő van jelen a munkaerőpiacon, ennél 9,7 ezer fővel volt alacsonyabb a gazdaságilag inaktívak köre. Az egy évvel ezelőtthez viszonyítva a gazdaságilag aktívak létszámában 2,8%-os emelkedés, az inaktívaknál 5,3%-os csökkenés tapasztalható.

A gazdaságilag aktív népességben belül a foglalkoztatottak száma 1%-kal 123,4 ezer főre, míg a munkanélkülieké 14%-kal 21,5 ezer főre emelkedett. (Számuk eltér a Foglalkoztatási Hivatal adataitól, hiszen számbavételük itt a tényleges munkavégzés alapján történt.) Az aktivitási arány (51,7%) 2 százalékpontos emelkedése mellett, a foglalkoztatási

ráta (44,1%) egy százalékponttal, a munkanélküliségi ráta (14,8%) viszont 1,5 százalékponttal nőtt. A Dél-alföldi régió belül Békésben mérték a legmagasabb munkanélküliségi és a legalacsonyabb foglalkoztatási rátát.

A megye megfigyelt gazdasági szervezeteiben 2010 első három hónapjában átlagosan, 65238 fő állt **alkalmazásban**, számuk az előző év azonos időszakához viszonyítva 2%-kal lett kevesebb. Az alkalmazottak 58%-a fizikai foglalkozású, ahol mintegy 3%-os létszámcsökkenés következett be. Ebben az időszakban a mezőgazdaságban, az iparban, az építőiparban, a kereskedelem, gépjárműjavításban, a szállítás, raktározásban és a művészet, szórakozta-

tásban 10%-os, illetve azt meghaladó volt a létszámcsökkenés. A létszám növekedése az információ, kommunikáció, az adminisztratív és szolgáltatást segítő tevékenységben és az egyéb szolgáltatásban volt kiugró. Az alkalmazottak **havi bruttó átlagkeresete** 158682 forint volt, mely 7,1%-kal magasabb, mint egy évvel korábban. A fekvőbeteg ellátás területén emelkedett leginkább a bruttó átlagkereset, közel 14%-kal, ezen belül is a fizikaiaknál, mértéke meghaladta a 24%-ot. A **havi nettó átlagkereset** 110447 forint, átlagosan 12 ezer forinttal több az előző évinél. (Az év első negyedévében mért átlagos fogyasztói árváltozással együtt a reálbér összesen 6,5%-kal nőtt egy év alatt.)

Csongrád megye

A KSH **munkaerő-felmérése** alapján 2010. I. negyedévében a megye 15-74 éves népességének 54%-a, 176 ezer fő tartozott a gazdaságilag aktívak körébe. Közülük valamivel több mint 161 ezren foglalkoztatotként, közel 15 ezren pedig munkanélküliként voltak jelen a munkaerőpiacon. Az előző év azonos időszakához képest a foglalkoztatottak száma kismértékben (2,5%), a munkanélkülieké jelentősebben (10,5%) emelkedett.

2010. január-márciusban a megyei székhelyű legalább 5 fős vállalkozásoknál és költségvetési intézményeknél átlagosan mintegy 89 ezren álltak **alkalmazásban**, közel ugyan-

annyian, mint az előző év azonos időszakában. A versenyszférában több mint 2%-os létszámfogyás következett be, míg a költségvetési szervezeteknél mintegy 3%-kal emelkedett a létszám. A gazdasági ágak többségében csökkent az alkalmazottak száma, csupán néhány területen könnyelhetek el növekedést. Legjelentősebben, több mint 10%-kal az adminisztratív szolgáltatások, illetve a szállítás, raktározás gazdasági ágak alkalmazotti köre bővült.

Az első negyedévben a teljes munkaidőben alkalmazásban állók havi bruttó **átlagkeresete** meghaladta a 175 ezer forintot, ez 7,5%-kal több

az előző év január-márciusinál. Ezen belül a költségvetés területén közel 11, a versenyszférában 4,5%-kal nőttek az átlagkeresetek az előző év azonos időszakához képest. A gazdasági ágak közül az oktatás és a közigazgatás keresetei emelkedtek a legnagyobb mértékben. A megyei nettó átlagkereset 2010. január-márciusban megközelítőleg 120 ezer forintot tett ki, ami 13,5%-kal haladta meg az egy évvel korábbit. A reálkereset – a fogyasztói árak 6%-os növekedését figyelembe véve – 7,1%-kal volt magasabb a 2009 első negyedévinél.



**Dél-alföldi Regionális Munkaügyi Központ
Elemzési Osztály**