

# Munkaerő-piaci helyzetkép

## Dél-Alföld

### 2009. november



Dél-alföldi Regionális  
Munkaügyi Központ

Elemzési Osztály

Békéscsaba,  
Árpád sor 2/6.  
web:

<http://darmk.afsz.hu>

#### Főbb regionális adatok

Megnevezés	2009. november	2009. október	2008. november	Változás az előző hónaphoz képest		Változás az előző évhez képest		
	fő			főben	a bázis %-ában	főben	a bázis %-ában	
nyilvántartott álláskereső	84 459	82 724	67 416	1 735	102%	17 043	125%	
nemenként	férfi	43 279	41 592	32 724	1 687	104%	10 555	132%
	nő	41 180	41 132	34 692	48	100%	6 488	119%
végzettségenként	<= 8. ált.isk.	29 901	29 029	26 481	872	103%	3 420	113%
	szakmunkás	29 357	28 319	22 213	1 038	104%	7 144	132%
	érettségi	21 162	21 255	15 783	-93	100%	5 379	134%
	diplomás	4 039	4 121	2 939	-82	98%	1 100	137%
pályakezdő	8 481	8 799	6 594	-318	96%	1 887	129%	
korcsoport	< 25 éves	14 225	14 465	11 001	-240	98%	3 224	129%
	>=25 & < 50 éves	53 121	51 721	42 408	1 400	103%	10 713	125%
	>=50 éves	17 113	16 538	14 007	575	103%	3 106	122%
nyilvántartásba belépők	összesen	10 170	10 355	9 686	-185	98%	484	105%
	első alkalommal	671	811	708	-140	83%	-37	95%
tartósan regisztrált*	21 562	20 789	20 512	773	104%	1 050	105%	
tartósan regisztráltak aránya (%)	25,5%	25,1%	30,4%		0,4 %-pont		-4,9 %-pont	
álláskereső aránya** (%)	14,8%	14,5%	11,9%		0,3 %-pont		2,9 %-pont	

\* Egy éve, vagy annál régebben megszakítás nélkül minden hónapban szerepel a nyilvántartásban

\*\*a gazdaságilag aktív népesség %-ában

#### Áramlási információk

2009. novemberében az októberinél mérsékeltebb, az egy évvel korábinál viszont élénkebb regisztrációba lépő forgalmat bonyolítottak kirendeltségeink. 2009. október 20 – november 20. közötti időszakban 10 170 fő kérte nyilvántartásba vételét a Dél-alföldi régió 27 kirendeltségének valamelyikén, 185 fővel (2%-kal) keveseb-

ben, mint a múlt hónapban, és 484 fővel (5%-kal) többben, mint egy évvel korábban.

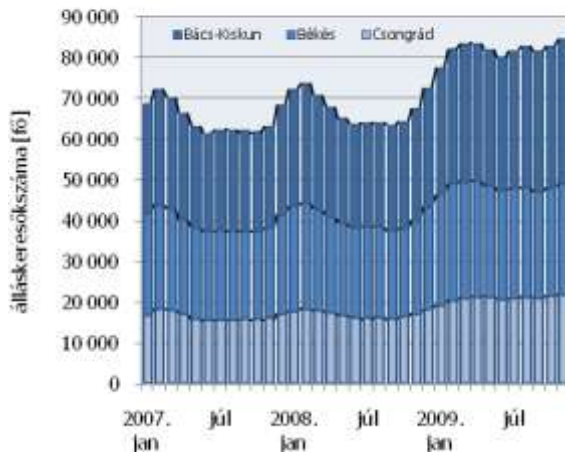
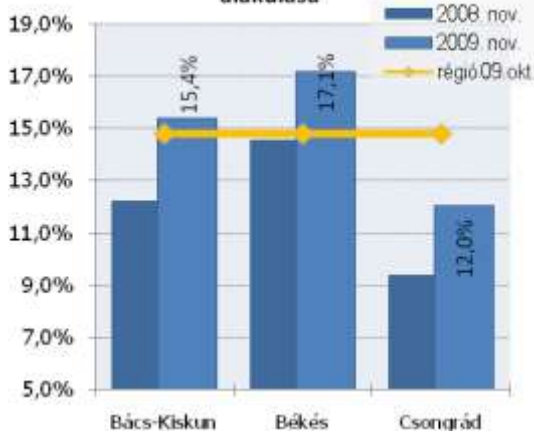
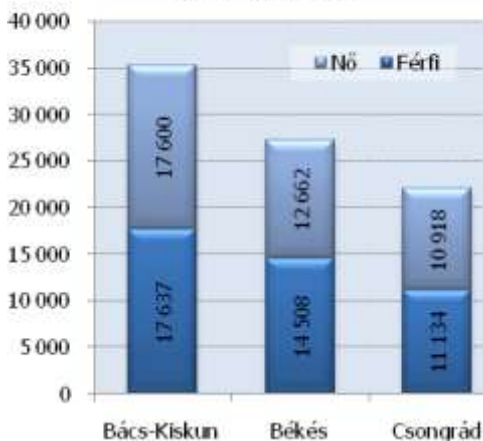
A nyilvántartásba lépők 7%-a (671 fő) most regisztráltatta magát első ízben. E létszám az elmúlt havihoz képest 140 fővel csökkent, az ismételt belépőké pedig 45 fővel mérséklődött.

Novemberben 1098 pályakezdő lépett be az álláskeresői rendszerbe régióinkban, ezek 20%-a (215 fő) most lett először ügyfelünk.

A regisztrációból kilépők száma (8 435 fő) az elmúlt havi adatokhoz képest (6%-kal) csökkent, az egy évvel korábbi képest viszont (29%-kal) emelkedett.

#### A tartalomból:

Álláskeresők száma	2
Álláskeresők aránya	2
Összetétel adatok	2
Ellátás, végzettség	3
Állásbejelentések	3
Főbb megyei adatok	3
Kirendeltségi adatok	4
KSH információk	8

Nyilvántartott álláskeresők száma  
Dél-Alföld 2007.01 - 2009.11 hóA nyilvántartott álláskeresők arányának  
alakulásaÁlláskeresők száma nemenként  
2009. november

## Emelkedett az álláskeresők száma

Régióinkban az elmúlt hónapban ismét emelkedett az álláskeresők száma. A novemberi zárónapon ('09.11.20) regisztrált 84 459 fős álláskereső állomány 2,1 százalékkal (1735 fővel) volt magasabb, az egy hónappal korábnál, továbbra is lényegesen (25,3%-kal; 17 043 fővel) meghaladva az egy évvel korábbi értéket. Az emelkedés a régió mindhárom megyéjét érintette.

Az elmúlt év novemberére óta legerőteljesebben Bács-Kiskun megyében (+29,7%), legkisebb mértékben pedig Békés megyében (+18,1%) emelkedett az álláskeresők száma. Ezidőben a régióban nyilvántartott álláskeresők 42%-át 35 237 főt regisztráltuk Bács-Kiskun megyében; 32%-át (27 170 főt) Békés megyében, s 26%-át (22 052 főt) Csongrád megyében.

## Álláskeresők relatív szintje

A régióban nyilvántartott **álláskeresők relatív szintje** (gazdaságilag aktív népesség százalékában mért aránya) november végén 14,8% volt, 0,3 százalékponttal magasabb a múlt havinál; 2,9 százalékponttal meghaladva az egy évvel korábbi szintet. A mutató értéke 2009. november hónap végén a dél-alföldi megyék közül Csongrád me-

gyében volt a legalacsonyabb (12,0%) és Békés megyében a legmagasabb (17,1%), míg Bács-Kiskun megye 15,4%-os álláskeresői arányával képviselte a középértéket. Az elmúlt évhez képest a legjelentősebb (+3,2 százalékpontos) növekedést Bács-Kiskun megyében mértünk s legkevésbé (+2,6%-pont) Békés megyében emelkedett e szint.

## Nemenkénti megoszlás, korcsoportok

A regisztrált állomány emelkedése a férfiak körében intenzívebb volt: létszámuk 1687 fővel nőtt az **elmúlt hónap** óta, a nők számának minimális, 48 fős emelkedésével párhuzamosan. A nemek megoszlása alapján így már a férfiak képezik a többséget. Regisztráltakon belüli részarányuk 51,2%. Az álláskeresők korszerkezetét tekintve az emelkedés a 25 év feletti korcsoport-

kategóriákat érintette, míg az ennél fiatalabbak száma mérséklődött. Ezidőben a regisztráltak 17%-a 25 évnél fiatalabb, egyötöde pedig már betöltötte az 50. életévét. A nyilvántartott 8 481 **pályakezdő** a regisztráltak 10,0%-át képviseli. Arányuk az **egy évvel korábbihoz** képest 0,2 %-ponttal mérséklődött, létszámuk pedig 1 887 fővel nőtt.

## Iskolai végzettség, ellátás, tartósan regisztráltak

Az álláskeresők átlagos **képzettségi szintje** az elmúlt hónap óta ismét csökkent: fél-fél százalékponttal emelkedett a 8 osztályt végzettek és a szakmunkások aránya, míg főként az érettségizetteké mérséklődött. Novemberre régióinkban az álláskeresők átlagosan 3%-a kevesebb, mint 8 osztályt végzett, közel 32%-uk általános iskolai, s 1/3-uk szakmunkás végzettséggel rendelkezett. Az álláskeresők 2%-a szak-

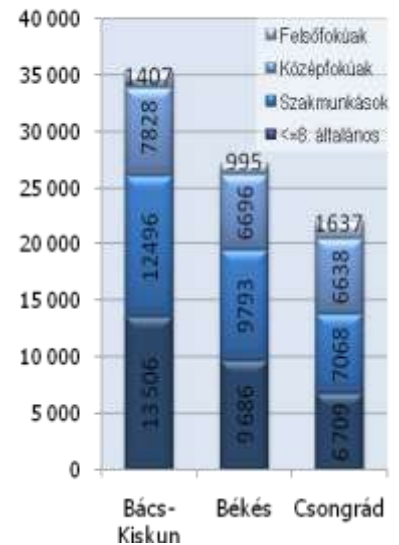
iskolát, 13%-a szakközépiskolát, 3%-a technikumot végzett. A gimnáziumi érettségivel rendelkezők aránya 9%. Egyetemi diplomával az álláskeresők 1%-a, főiskolai végzettséggel pedig 4%-a rendelkezett.

Régióinkban a hónap végén nyilvántartott álláskeresők 23,0%-a (19,4 ezer fő) munkügyi szervezetünktől járadék-típusú ellátásban, 11,2%-a (9,5 ezer fő) pedig se-

gélytípusú **ellátásban** részesült.

Álláskeresőink fele, kevesebb, mint fél éve; ¼-e 6 hónappal régebben, de 12 hónappal rövidebb ideje; s szintén ¼-e (21,6 ezer fő) egy éve, vagy annál hosszabb ideje folyamatosan szerepel a nyilvántartásokban, tehát tartósan regisztrált álláskereső. E réteg aránya megyénként 24% (Csongrád) és 27% (Bács-Kiskun) között változik.

Álláskeresők száma iskolai végzettségenként - 2009. nov.



## Álláshelyek

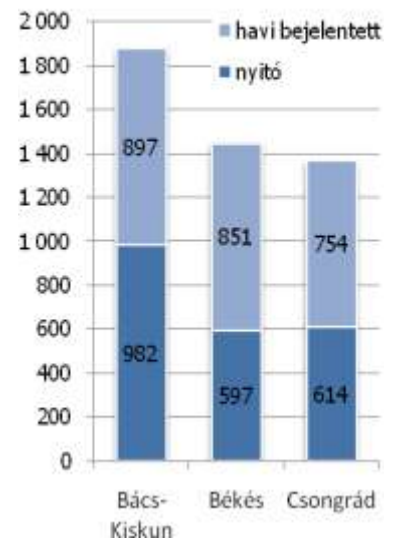
November hónap folyamán a régióinkban bejelentett új álláshelyek száma 2 502 darab volt, 20%-kal kevesebb, mint a múlt hónapban; s 62%-a egy évvel ezelőtinek.

Az időszak elején meglévő 2 193 álláshellyel együtt 4 695 álláshelyet tudunk a hónap során felkínálni munkát kereső ügyfeleinknek, 40%-át Bács-Kiskun megyében, 31%-át Békés megyében és 29%-át Csongrád megyében. A hónap során **beérkezett munkaerő-igények**

23%-a feldolgozóipari munkahely volt, 15%-a az ingatlanügyletek, gazdasági szolgáltatások, 14%-a pedig a kereskedelem, javítás területére keresett munkaerőt. Az állásbejelentések 31%-ához támogatási igény is kapcsolódott, jellemzően bérköltségek, kisebb számban közhasznú, valamint közcélú munkavégzés támogatását célozva. **Foglalkozások szerint** a legtöbb nem támogatott bejelentett állás novemberben kézi anyagmozgató, csoma-

golói (200 fő) és tehergépkocsi-vezető (160 fő) munkakörökből érkezett. A sorban ezt követő varrónői álláshelyek száma (90 fő) már ennél lényegesen alacsonyabb, akárcsak az üzletkötői, segédmunkás és eladói állásoké (70-70 fő). Szellemi munkakörök közül piackutatók és reklámtevékenységet végzők, valamint kereskedelmi szervezők (50-50 fő), fizikai munkások közül pedig kőművesek és húsfeldolgozók (40-40 fő) iránt mutatkozott még jelentősebb igény.

Felkínált álláshelyek száma a hónap során 2009. november



## Fontosabb adatok megyénként—2009. november

	Nyilvántartott álláskeresők száma			A nyilvántartott álláskeresők aránya a gazdaságilag aktív népesség %-ában			Nyilvántartott pályakezdő álláskeresők száma	Tartósan regisztrált
	2009. november	2009. október	2008. november	2009. november	2009. október	2008. november		
Bács-Kiskun megye	35 237	34 573	27 162	15,4%	15,1%	12,2%	3 355	9 596
Békés megye	27 170	26 553	22 999	17,1%	16,8%	14,5%	2 867	6 671
Csongrád megye	22 052	21 598	17 255	12,0%	11,8%	9,4%	2 259	5 295
Dél-Alföld összesen	84 459	82 724	67 416	14,8%	14,5%	11,9%	8 481	21 562

## A nyilvántartott álláskeresők száma

megnevezés	álláskeresők száma (fő)					álláskeresők aránya* 2009. november
	2009. november	2009. október	2008. november	változás előző		
				hóhoz	évhez	
Kecskemét	9 616	9 626	6 992	-10	2 624	13,7%
Baja	4 990	4 833	3 992	157	998	16,4%
Kalocsa	3 860	3 740	3 336	120	524	16,0%
Kiskőrös	3 295	3 210	2 648	85	647	14,9%
Kiskunfélegyháza	2 241	2 166	1 715	75	526	10,7%
Kiskunhalas	3 331	3 241	2 194	90	1 137	16,8%
Bácsalmás	1 530	1 458	1 459	72	71	22,8%
Kiskunmajsza	1 407	1 345	1 075	62	332	16,4%
Kunszentmiklós	2 335	2 326	1 817	9	518	18,7%
Tiszakécske	994	985	635	9	359	13,1%
Jánoshalma	1 638	1 643	1 299	-5	339	27,2%
<b>Bács-Kiskun megye</b>	<b>35 237</b>	<b>34 573</b>	<b>27 162</b>	<b>664</b>	<b>8 075</b>	<b>15,4%</b>
Békéscsaba	6 638	6 417	4 936	221	1 702	14,4%
Békés	2 458	2 406	2 173	52	285	24,5%
Gyula	2 232	2 177	1 857	55	375	11,9%
Orosháza	3 406	3 436	2 374	-30	1 032	14,7%
Szarvas	1 374	1 322	1 332	52	42	11,0%
Szeghalom	2 922	2 939	2 619	-17	303	22,3%
Gyomaendrőd	1 726	1 610	1 427	116	299	17,3%
Mezőkovácsháza	4 125	4 039	3 874	86	251	25,4%
Sarkad	2 289	2 207	2 407	82	-118	26,7%
<b>Békés megye</b>	<b>27 170</b>	<b>26 553</b>	<b>22 999</b>	<b>617</b>	<b>4 171</b>	<b>17,1%</b>
Szeged	8 635	8 412	6 538	223	2 097	9,5%
Csongrád	1 479	1 443	1 135	36	344	15,4%
Hódmezővásárhely	3 584	3 566	2 772	18	812	14,0%
Makó	3 332	3 308	2 590	24	742	17,0%
Szentes	2 343	2 300	1 911	43	432	12,1%
Kistelek	1 117	1 037	987	80	130	15,1%
Mórahalom	1 562	1 532	1 322	30	240	14,6%
<b>Csongrád megye</b>	<b>22 052</b>	<b>21 598</b>	<b>17 255</b>	<b>454</b>	<b>4 797</b>	<b>12,0%</b>
<b>Dél-Alföld</b>	<b>84 459</b>	<b>82 724</b>	<b>67 416</b>	<b>1 735</b>	<b>17 043</b>	<b>14,8%</b>

\* álláskeresők – becslült – gazdaságilag aktív népességszám figyelembe vételével számított aránya

## Összetétel adatok — 2009. november

megnevezés	álláskereső száma (fő)						pályakezdők
	nemenként		iskolai végzettségenként				
	férfi	nő	<= 8.ált	szakmunk.	érettségi	diplomás	
Kecskemét	4 893	4 723	3 464	3 035	2 564	553	807
Baja	2 573	2 417	1 519	2 044	1 166	261	508
Kalocsa	1 881	1 979	1 441	1 518	771	130	409
Kiskőrös	1 643	1 652	1 355	1 156	685	99	370
Kiskunfélegyháza	1 087	1 154	865	755	545	76	174
Kiskunhalas	1 514	1 817	1 302	1 219	721	89	307
Bácsalmás	794	736	696	574	219	41	176
Kiskunmajsa	765	642	625	480	269	33	112
Kunszentmiklós	1 153	1 182	1 130	733	420	52	205
Tiszakécske	504	490	269	442	244	39	81
Jánoshalma	830	808	840	540	224	34	206
<b>Bács-Kiskun megye</b>	<b>17 637</b>	<b>17 600</b>	<b>13 506</b>	<b>12 496</b>	<b>7 828</b>	<b>1 407</b>	<b>3 355</b>
Békéscsaba	3 393	3 245	1 765	2 468	2 001	404	645
Békés	1 296	1 162	894	960	546	58	266
Gyula	1 243	989	621	769	709	133	343
Orosháza	1 686	1 720	976	1 309	971	150	353
Szarvas	718	656	389	498	412	75	158
Szeghalom	1 615	1 307	1 366	1 013	501	42	277
Gyomaendrőd	912	814	567	710	402	47	146
Mezőkovácsháza	2 253	1 872	1 920	1 365	782	58	409
Sarkad	1 392	897	1 188	701	372	28	270
<b>Békés megye</b>	<b>14 508</b>	<b>12 662</b>	<b>9 686</b>	<b>9 793</b>	<b>6 696</b>	<b>995</b>	<b>2 867</b>
Szeged	4 425	4 210	2 032	2 582	2 953	1 068	897
Csongrád	745	734	511	429	458	81	159
Hódmezővásárhely	1 782	1 802	1 041	1 293	1 059	191	402
Makó	1 586	1 746	1 352	1 069	829	82	297
Szentes	1 234	1 109	719	784	711	129	255
Kistelek	542	575	423	392	277	25	122
Mórahalom	820	742	631	519	351	61	127
<b>Csongrád megye</b>	<b>11 134</b>	<b>10 918</b>	<b>6 709</b>	<b>7 068</b>	<b>6 638</b>	<b>1 637</b>	<b>2 259</b>
<b>Dél-Alföld</b>	<b>43 279</b>	<b>41 180</b>	<b>29 901</b>	<b>29 357</b>	<b>21 162</b>	<b>4 039</b>	<b>8 481</b>

## Összetétel adatok, belépő forgalom – 2009. november

megnevezés	álláskereső száma (fő)				nyilvántartásba belépők száma a hónap folyamán	
	korcsoportonként			1 éven túl regisztrált	összesen	most első alkalommal
	< 25 éves	>=25 & < 50 éves	>=50 éves			
Kecskemét	1 644	5 969	2 003	2 149	1 086	106
Baja	772	3 167	1 051	1 539	577	43
Kalocsa	654	2 390	816	1 108	462	28
Kiskőrös	593	2 062	640	1 107	320	27
Kiskunfélegyháza	319	1 390	532	405	304	28
Kiskunhalas	541	2 269	521	906	354	35
Bácsalmás	256	945	329	562	163	6
Kiskunmajsa	244	903	260	368	160	6
Kunszentmiklós	373	1 447	515	626	291	16
Tiszakécske	143	599	252	168	145	9
Jánoshalma	274	1 102	262	658	116	8
<b>Bács-Kiskun megye</b>	<b>5 813</b>	<b>22 243</b>	<b>7 181</b>	<b>9 596</b>	<b>3 978</b>	<b>312</b>
Békéscsaba	1 063	4 279	1 296	1 410	810	34
Békés	487	1 591	380	856	239	11
Gyula	493	1 413	326	434	303	19
Orosháza	598	2 096	712	722	358	14
Szarvas	254	822	298	220	256	16
Szeghalom	528	1 817	577	852	295	9
Gyomaendrőd	272	1 084	370	398	308	6
Mezőkovácsháza	699	2 509	917	1 096	480	9
Sarkad	464	1 425	400	683	250	7
<b>Békés megye</b>	<b>4 858</b>	<b>17 036</b>	<b>5 276</b>	<b>6 671</b>	<b>3 299</b>	<b>125</b>
Szeged	1 368	5 569	1 698	1 643	1 305	143
Csongrád	263	920	296	338	185	13
Hódmezővásárhely	616	2 244	724	939	406	28
Makó	484	2 067	781	886	382	20
Szentes	413	1 406	524	623	272	14
Kistelek	189	655	273	362	183	7
Mórahalom	221	981	360	504	160	9
<b>Csongrád megye</b>	<b>3 554</b>	<b>13 842</b>	<b>4 656</b>	<b>5 295</b>	<b>2 893</b>	<b>234</b>
<b>Dél-Alföld</b>	<b>14 225</b>	<b>53 121</b>	<b>17 113</b>	<b>21 562</b>	<b>10 170</b>	<b>671</b>



## A bejelentett betöltetlen álláshelyek havi mérlege Dél-Alföld — 2009. november

Megnevezés	Előző havi záró állomá- mány	A hónap folyamán bejelentett álláshelyek száma	Havi érvé- nyes bejelen- tések	A hónap folyamán megszűnt álláshelyek	Tárgyhavi záró állomá- mány
Bács-Kiskun megye	982	897	1 879	1 301	578
Békés megye	597	851	1 448	950	498
Csongrád megye	614	754	1 368	917	451
Dél-Alföld összesen	<b>2 193</b>	<b>2 502</b>	<b>4 695</b>	<b>3 168</b>	<b>1 527</b>
A. - mezőgazdaság, vadgazdálkodás, erdőgazdálkodás	52	60	112	78	34
B. - halgazdálkodás	0	0	0	0	0
C. - bányászat	0	0	0	0	0
D. - feldolgozóipar	592	565	1 157	723	434
E. - villamosenergia-, gáz-, gőz-, vízellátás	2	10	12	10	2
F. - építőipar	299	183	482	346	136
G. - kereskedelem, javítás	194	357	551	355	196
H. - szálláshely-szolgáltatás, vendéglátás	99	87	186	126	60
I. - szállítás, raktározás, posta, távközlés	87	202	289	231	58
J. - pénzügyi közvetítés	163	169	332	213	119
K. - ingatlanügyletek, gazdasági szolgáltatás	352	375	727	442	285
L. - közigazgatás, védelem; kötelező társadalombizt.	108	191	299	244	55
M. - oktatás	59	95	154	108	46
N. - egészségügyi, szociális ellátás	32	59	91	58	33
O. - egyéb közösségi, személyi szolgáltatás	154	137	291	230	61
P. - háztartások tevékenysége	0	0	0	0	0
Q. - területen kívüli szervezet	0	12	12	4	8
Dél-Alföld összesen	<b>2 193</b>	<b>2 502</b>	<b>4 695</b>	<b>3 168</b>	<b>1 527</b>
támogatott	356	770	1 126	900	226
nem támogatott	1 837	1 732	3 569	2 268	1 301
Dél-Alföld összesen	<b>2 193</b>	<b>2 502</b>	<b>4 695</b>	<b>3 168</b>	<b>1 527</b>

Alapadatok forrása: KSH Statisztikai tükör 2009. II. negyedév

## Foglalkoztatottság, munkanélküliség, keresetek

## Bács-Kiskun megye

## AKTIVITÁSI ADATOK 2009. II. NEGYEDÉV

Megnevezés	Bács	Békés	Csongrád	Régió- ban	Orszá- gosan
	megye				
foglalkoztatottak <b>ezer fő</b>	189,6	125,6	159,6	474,8	3 797,1
munkanélküliek	22,3	17,9	13,1	53,3	401,7
gazdaságilag aktívak	211,9	143,5	172,7	528,1	4 198,8
gazdaságilag inaktívak	193,3	139,2	154,1	486,6	3 493,1
15-74 éves népesség	405,2	282,7	326,8	1 014,7	7 691,9
aktivitási arány %	52,3	50,8	52,8	52,0	54,6
foglalkoztatási ráta	46,8	44,4	48,8	46,8	49,4
munkanélküliségi ráta	10,5	12,5	7,6	10,1	9,6

Forrás: KSH stADAT

2009. II. negyedévében a **KSH lakossági felmérése szerint** a 15–74 éves népességből 190 ezer fő volt foglalkoztatott, 10 ezerrel kevesebb, mint egy évvel korábban. A munkanélküliek 22 ezres létszáma több mint 4 ezer fővel haladta meg a 2008. II. negyedévit. A kedvezőtlen folyamatok következtében a foglalkoztatottak aránya 2 százalékponttal, 47 százalékra csökkent, a munkanélküliségi ráta pedig szintén 2 százalékponttal növekedve már a 11 százalékot közelítette.

Az elmúlt év összességében negatív tendenciái ellenére az utolsó negyedév változásai pozitívak. A foglalkoztatottak száma az idei év első negyedévéhez képest mintegy 2 ezer fővel emelkedett, melynek következtében valamelyest mérséklődött a munkanélküliségi ráta, a foglalkoztatási arány pedig fél százalékponttal javult.

A munkaerő-piaci helyzet romlása a legalább 5 főt foglalkoztató **megyei székhelyű munkáltatók** foglalkoztatási adataiban is megmutatkozik. Az első félévben átlagosan 105 ezer főnek biztosítottak munkalehetőséget, 4 százalékkal kevesebbnek, mint 2008. I. félévében. A gazdasági válság következtében a csökkenés egyértelműen a fizikai állományban (7%), ezen belül is a versenyszférában következett be, a szellemi munkát végzők létszáma

pedig nagyjából az egy évvel korábbi szinten maradt.

A gazdasági válság az ipari és a kereskedelmi vállalkozásokat igen erősen sújtotta, az előbbieket közel 9, az utóbbiak pedig több mint 10 százalékkal csökkentették foglalkoztatottaik számát. Legnagyobb mértékű létszámcsökkenést viszont az adminisztratív és szolgáltatást támogató tevékenységet (kölcsonzés, munkaerő-piaci szolgáltatás, utazásszervezés stb.) végzők szenvedtek el, ezeken a területeken 17 százalékkal kevesebben dolgoztak, mint egy évvel korábban.

A megyei székhelyű gazdálkodók-nál teljes munkaidőben alkalmazásban állók első féléves **havi bruttó átlagkeresete** a 153 ezer Ft-ot közelítette, gyakorlatilag az egy évvel korábbi szinten maradt (országosan is mindössze egy százalékos a növekedés). A munkáltatók gazdálkodási formáját tekintve csak a vállalkozásoknál alkalmazásban állók

bruttó keresete emelkedett, mintegy 4 százalékkal (a létszámleépítések kapcsán elsősorban az alacsonyabb keresetű, képzetlenebb munkaerőtől váltak meg), ugyanakkor a költségvetési szférában 7, de a nonprofit szervezeteknél is 5 százalékkal csökkent a havi bruttó átlagkereset.

**Egyéb munkajövedelemként** havonta átlagosan 8400 forintot vihettek haza a teljes munkaidőben alkalmazásban állók, amely az összes munkajövedelem valamivel több mint 5 százalékát tette ki. Ez az érték a költségvetési szerveknél dolgozók esetében a 13 ezer forintot közelítette (7%), a vállalkozásoknál viszont mindössze 6400 forint volt.

Az első félévi **havi nettó átlagkeresetek** nem érték el a 101 ezer forintot, összességében a 2008. I. félévi szinten maradtak. Országosan is minimális, egy százalékos volt a növekedés. A fogyasztói árak időközbeni 3,3 százalékos emelkedését figyelembe véve a megyei reálkere-



set 3, az országos pedig 2 százalékkal csökkent. A munkáltató gazdálkodási formáját tekintve mind a megyében, mind pedig országosan – döntően a 13. havi juttatások megszűnése miatt – a költségvetési szerveknél alkalmazásban állók

reálkeresete csökkent a legnagyobb mértékben, 9 százalékkal. A keresetek vásárlóértékének csökkenése néhány kivételtől eltekintve a gazdasági ágak többségét érintette. Mértéke a közigazgatásban volt a legmagasabb, közel 11 százalék, de

az oktatás, az egészségügyi szolgáltatás szociális ellátás, valamint a művészet, szabadidő területén is 7-8 százalék körüli volt.

## Békés megye

2009 II. negyedévében a **KSH lakossági felmérése** szerint a megyében élő 15–74 éves népesség száma 6 ezer fővel csökkent egy év alatt, gazdasági aktivitásuk tartósan elmarad a régió és az ország átlagától. Az aktív keresők száma 144 ezer fő volt, ezen belül a foglalkoztatottaké 126 ezer, a munkanélkülieké 18 ezer. Az előző év azonos időszakához képest a foglalkoztatottak létszáma 8 ezer fővel kevesebb, a munkanélkülieké 4400 fővel több lett.

Békés megyében az aktivitási mutatók közül az aktivitási arány 0,2, a foglalkoztatási ráta 1,9 százalékponttal csökkent; míg a munkanélküliségé 3,3 százalékponttal nőtt. A dél-alföldi régióban Békés megyé-

ben mérték a legmagasabb munkanélküliségi rátát és a legalacsonyabb foglalkoztatási rátát.

A megye megfigyelt gazdasági szervezeteiben 2009. első félévében, 67,6 ezer fő állt alkalmazásban, számuk az előző év azonos időszaka-hoz viszonyítva 5,3 százalékkal mérséklődött. Ezen belül a szellemi foglalkozásúaké 4,7, a fizikaiaké 5,7 százalékkal csökkent, így Békés megyében átlagosan 27,4 ezer fő szellemi és 40,2 ezer fő fizikai foglalkozású alkalmazott volt a vizsgált időszakban. A szolgáltatáson belüli létszámuk 11, illetve 7 százalékat meghaladó mértékben emelkedett a közigazgatás, védelem, társadalombiztosítás, valamint az egészségügyi, szociális ellátás területén.

A legnagyobb arányú létszámvesztés – 21, illetve 17 százalék – az ingatlanügyletek, illetve az építőipar területén következett be.

Az alkalmazásban állók havi bruttó átlagkeresete több mint 148 ezer forint volt, amely – az országos átlagnál nagyobb mértékben – közel 3 ezer forinttal, 1,1 százalékkal kevesebb az egy évvel korábbinál; emiatt az elmaradás már 53 ezer forintra emelkedett. A havi nettó átlagkeresetek összege egy százalékkal, 98 357 ezer forintra csökkent, a fizikai foglalkozásúak ennél ötödével kevesebbet, a szellemiek pedig negyedével többet visznek haza.

## Csongrád megye

2009. január-júniusban a Csongrád megyei székhelyű legalább 5 fős vállalkozásoknál és költségvetési intézményeknél átlagosan mintegy 90 ezren **álltak alkalmazásban**, majd 5 százalékkal kevesebben, mint az előző év azonos időszakában. A versenyszféra létszáma több mint 7 százalékkal fogyott, míg a

költségvetési szerveknél alkalmazásban állók száma lényegében nem változott az egy évvel korábbihoz képest. A nemzetgazdasági ágak többségét jellemző létszámcsökkenés az építőiparban volt a legdrasztikusabb, itt 2009. I. félévében csaknem negyedével kevesebben álltak alkalmazásban, mint az előző év

azonos időszakában. A legnagyobb foglalkoztatónak számító ipar 5, míg a kereskedelem közel 12 százalékos létszámfogyást szenvedett el.

A megyei székhelyű gazdálkodó szervezeteknél teljes munkaidőben foglalkoztatottak **havi bruttó átlagkeresete** 2009. január-júniusban 164 ezer forint volt, ez egy százalékkal

haladta meg az egy évvel korábit. A versenyszférában mintegy 5 százalékkal emelkedett az átlagkereset, a költségvetés területén pedig (a 13. havi illetmény kifizetési szabályainak változása miatt) közel ilyen mértékben csökkent. Jelentősebben

(10, illetve 8%-kal) a kis létszámot foglalkoztató információ, kommunikáció, és a pénzügyi, biztosítási tevékenység gazdasági ágakban nőttek a bruttó fizetések.

A **nettó átlagkereset** 2009. első hat hónapjában mintegy 106 ezer forin-

tot tett ki a megyében, ez egy százalékkal több az egy évvel korábinál. A reálkereset – a fogyasztói árak 3,3 százalékos emelkedését figyelembe véve – 2,2 százalékkal maradt el az előző év azonos időszakától.



**Dél-alföldi Regionális Munkaügyi Központ  
Elemzési Osztály**