

Munkaerő-piaci helyzetkép

Dél-Alföld

2009. augusztus



Dél-alföldi Regionális
Munkaügyi Központ

Elemzési Osztály

Békéscsaba,
Árpád sor 2/6.
web:

<http://darmk.afsz.hu>

Főbb regionális adatok

Megnevezés		2009. augusztus	2009. július	2008. augusztus	Változás az előző hónaphoz képest		Változás az előző évhez képest	
		fő			főben	a bázis %-ában	főben	a bázis %-ában
nyilvántartott álláskereső		82 781	81 548	64 016	1 233	102%	18 765	129%
nemenként	férfi	41 392	41 186	29 982	206	101%	11 410	138%
	nő	41 389	40 362	34 034	1 027	103%	7 355	122%
végzettségenként	<= 8. ált.isk.	28 786	28 585	24 173	201	101%	4 613	119%
	szakmunkás	28 417	28 419	20 965	-2	100%	7 452	136%
	érettségi	21 201	20 488	15 429	713	103%	5 772	137%
	diplomás	4 377	4 056	3 449	321	108%	928	127%
pályakezdő		8 960	8 207	7 108	753	109%	1 852	126%
korcsoport	< 25 éves	14 787	14 039	11 096	748	105%	3 691	133%
	>=25 & < 50 éves	51 669	51 204	39 968	465	101%	11 701	129%
	>=50 éves	16 325	16 305	12 952	20	100%	3 373	126%
nyilvántartásba belépők	összesen	9 435	9 533	7 836	-98	99%	1 599	120%
	első alkalommal	1 256	1 670	1 046	-414	75%	210	120%
tartósan regisztrált*		20 098	19 927	20 022	171	101%	76	100%
tartósan regisztráltak aránya (%)		24,3%	24,4%	31,3%		-0,2 %-pont		-7,0 %-pont
álláskeresők aránya** (%)		14,5%	14,3%	11,3%		0,2 %-pont		3,2 %-pont

* Egy éve, vagy annál régebben megszakítás nélkül minden hónapban szerepel a nyilvántartásban

**a gazdaságilag aktív népesség %-ában

Áramlási információk

Az elmúlt hónap óta valamelyest csökkent a dél-alföldi munkaügyi kirendeltségeken nyilvántartásba vételüket kérők száma, így a július 20 – augusztus 20 közötti időszakban belépő 9 435 fő létszám 98 fővel mérsékeltebb volt a megelőző havinál. Az elmúlt évi adatoknál azonban 20%-kal (1599 fővel) nagyobb belépőforgalmat mértünk.

A nyilvántartásba lépők 13%-a (1256 fő) most regisztráltatta magát első ízben. E létszám az elmúlt havihoz képest a 3/4-ére csökkent, ami alapvetően az iskolarendszerből kikerülő fiatalok korábbi havinál mérsékeltebb beáramlásának tudható be. Augusztusban 1736 pályakezdő lépett be az álláskeresői rendszerbe régióinkban, ezek 38%-a (661 fő)

most lett először ügyfelünk. Legtöbben érettségi bizonyítványuk megszerzését követően keresték föl kirendeltségeinket, de a friss diplomások száma is érezhetően emelkedett az elmúlt hónap óta.

A regisztrációból kilépők száma (8202 fő) az elmúlt havi és az egy évvel korábbi adatokhoz képest is emelkedett (4, illetve 8%-kal).

A tartalomból:

Álláskeresők száma 2

Álláskeresők aránya 2

Összetétel adatok 2

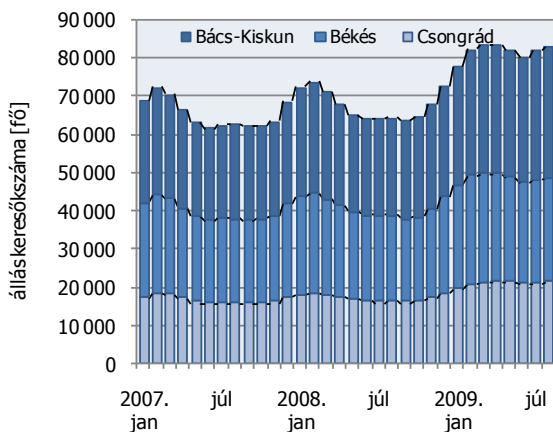
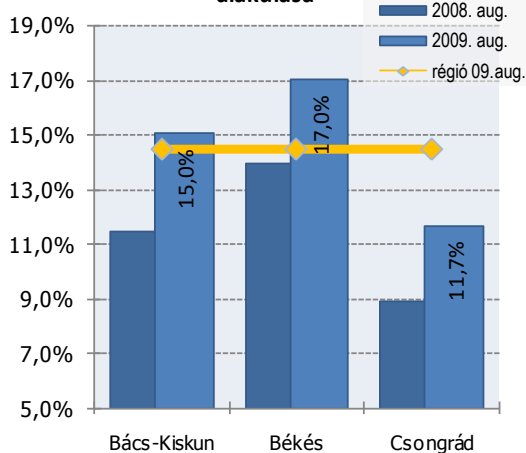
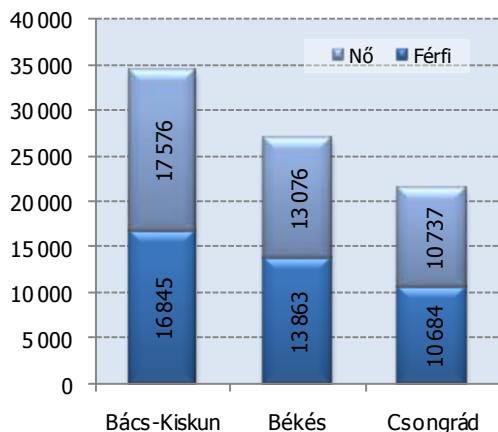
Ellátás, végzettség 3

Állásbejelentések 3

Főbb megyei adatok 3

Kirendeltségi adatok 4

KSH információk 8

Nyilvántartott állás keresők száma
Dél-Alföld 2007.01 - 2009.08 hóA nyilvántartott állás keresők arányának
alakulásaÁllás keresők száma nemeként
2009. augusztus

Továbbra is emelkedik az állás keresők száma

A dél-alföldi régió állás kereső állománya 2009. augusztus hónapjának zárónapján ('09.08.20) összességében 82 781 fő volt, másfél százalékkal (1233 fővel) több, mint egy hónappal korábban, 29,3%-kal (18 765 fővel) meghaladva az egy évvel korábbi létszámot. Az állás keresők száma a régió két megyéjében – Bácsban és Csongrádon – emelkedett az elmúlt hónap óta, Békésben pedig minimális (82 fő) csökkenés volt tapasztalható.

Az egy évvel korábbi létszámokhoz képest viszont mindhárom dél-alföldi megyében nőtt a regisztráltak száma, Békés megyében legkevésbé (+21,7%), Bács-Kiskun megyében pedig a legerőteljesebben (35,3%). Ezidőben a régióban nyilvántartott állás keresők 42%-át 34 421 főt regisztráltak Bács-Kiskun megyében; 32%-át (26 939 főt) Békés megyében, s 26%-át (21 421 főt) Csongrád megyében.

Állás keresők relatív szintje

A régióban nyilvántartott **állás keresők relatív szintje** (gazdaságilag aktív népesség százalékában mért aránya) augusztus végén 14,5% volt, 0,2 százalékponttal magasabb a múlt havinál; 3,2 százalékponttal meghaladva az egy évvel korábbi szintet. A mutató értéke 2009. augusztus hónap végén a dél-alföldi megyék közül Csongrád me-

gyében volt a legalacsonyabb (11,7%) és Békés megyében a legmagasabb (17,0%), míg Bács-Kiskun megye 15,0%-os állás keresői arányával képviselte a középértéket. Az elmúlt évhez képest a legjelentősebb (+3,6 százalékpontos) növekedést Bács-Kiskun megyében mértünk s legkevésbé (+2,8%-pont) Csongrád megyében emelkedett e szint.

Nemenkénti megoszlás, korcsoportok

A regisztrált állomány változása (emelkedése) alapvetően a **nők** körében jelentkezett: létszámuk 1027 fővel nőtt az **elmúlt hónap** óta a férfiak számának 206 fős emelkedésével párhuzamosan. A nemek aránya így a hónap végére kiegyenlített.

Az állás keresők korszerkezetét tekintve az emelkedés a fiatalabb, így elsősorban a 17-

25 év közötti korosztály körében érintett legnagyobb létszámot. Ezidőben a regisztráltak 18%-a 25 évnél fiatalabb, egyötöde pedig már betöltötte az 50. életévét.

A nyilvántartott 8 960 **pályakezdő** a regisztráltak 10,8%-át képviseli. Arányuk az **egy évvel korábbihoz** képest 0,3 %-ponttal csökkent, létszámuk azonban 1852 fővel nőtt.

Iskolai végzettség, ellátás, tartósan regisztráltak

Az álláskeresők átlagos **képzettségi szintje** tovább emelkedett: csökkent a szakmunkások és az ennél alacsonyabb végzettséggel rendelkezők aránya, emelkedett ugyanakkor az érettségizettek és a diplomások súlya. Augusztusra régióinkban az álláskeresők átlagosan 3%-a kevesebb, mint 8 osztályt végzett, 32%-uk általános iskolai, s szintén 32%-uk szakmunkás végzettséggel rendelkezett. Az

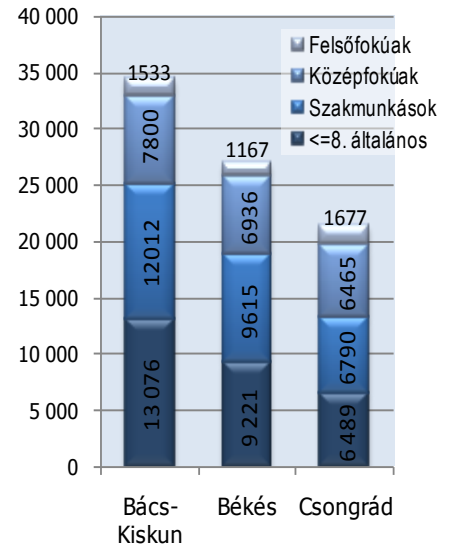
álláskeresők 2%-a szakiskolát, 14%-a szakközépiskolát, 3%-a technikumot végzett. A gimnáziumi érettségivel rendelkezők aránya 9%. Egyetemi diplomával az álláskeresők 1%-a, főiskolai végzettséggel pedig 4%-a rendelkezett.

Régióinkban a hónap végén nyilvántartott álláskeresők 26,0%-a (21,5 ezer fő) munkaügyi szervezetinktől járadék-típusú ellátásban, 7,7%-

a (6,4 ezer fő) pedig segélytípusú **ellátásban** részesült.

Álláskeresőink fele kevesebb, mint fél éve; 26%-a 6 hónapnál régebben, de 12 hónapnál rövidebb ideje; s 24%-a (20 098 fő) egy éve, vagy annál hosszabb ideje folyamatosan szerepel a nyilvántartásokban, tehát **tartósan regisztrált** álláskereső. E réteg aránya a régió megyéiben 22% és 26% között változik.

Álláskeresők száma iskolai végzettségükönként - 2009. augusztus



Álláshelyek

Augusztus hónap folyamán a régióinkban bejelentett új álláshelyek száma 3 149 darab volt, 1%-kal több, mint a múlt hónapban; s 54%-a az egy évvel ezelőttnél.

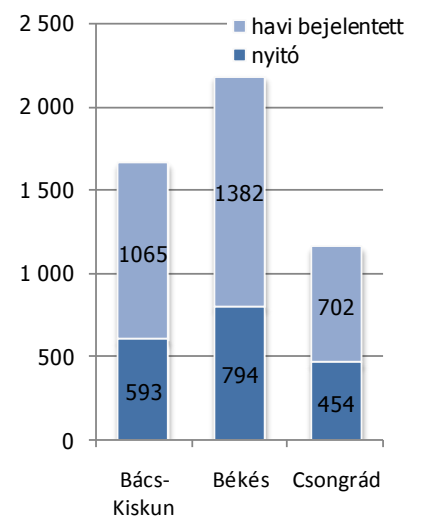
Az időszak elején meglévő 1 841 álláshellyel együtt 4 990 álláshelyet tudunk a **hónap során felkínálni** munkát kereső ügyfeleinknek, 1/3-át Bács-Kiskun megyében, 44%-át Békés megyében és 23%-át Csongrád megyében.

Az **időszak során be-**

érkezett munkaerő-igények 22%-a a közigazgatási ágazatba keresett munkaerőt, s 18%-a feldolgozóipari munkahely volt. A sorban őket követő ingatlanügyletek, gazdasági szolgáltatások, valamint a kereskedelem, javítás területe az állások 16-12%-át képviselték. Az állásbejelentések 41%-ához **támogatási igény** is kapcsolódott, jellemzően közcélú vagy közhasznú munkavégzés, valamint bérköltségek és járulékkedvezmény

támogatását célozva. **Foglalkozások szerint** a legtöbb nem támogatott bejelentett állás augusztusban kézi anyagmozgatói és egyszerű mezőgazdasági foglalkozásokban (200 – 200 fő), fegyveres szervezet közép fokú képzést igénylő foglalkozásaiban (100 fő), valamint segédmunkás (90 fő), eladó (70 fő), tehergépkocsi vezető (60 fő) munkakörökből érkezett.

Felkínált álláshelyek száma a hónap során 2009. augusztus



Fontosabb adatok megyénként—2009. augusztus

	Nyilvántartott álláskeresők száma			A nyilvántartott álláskeresők aránya a gazdaságilag aktív népesség %-ában			Nyilvántartott pályakezdő álláskeresők száma	Tartósan regisztráltak
	2009. augusztus	2009. július	2008. augusztus	2009. augusztus	2009. július	2008. augusztus		
Bács-Kiskun megye	34 421	33 536	25 448	15,0%	14,6%	11,4%	3 454	8 792
Békés megye	26 939	27 021	22 142	17,0%	17,0%	14,0%	3 206	6 548
Csongrád megye	21 421	20 991	16 426	11,7%	11,4%	8,9%	2 300	4 758
Dél-Alföld összesen	82 781	81 548	64 016	14,5%	14,3%	11,3%	8 960	20 098

A nyilvántartott álláskeresők száma

megnevezés	álláskeresők száma (fő)					álláskeresők aránya* 2009. augusztus
	2009. augusztus	2009. július	2008. augusztus	változás előző		
				hóhoz	évhez	
Kecskemét	9 721	9 513	6 407	208	3 314	13,8%
Baja	4 721	4 633	3 930	88	791	15,6%
Kalocsa	3 847	3 754	3 045	93	802	15,9%
Kiskőrös	3 158	3 098	2 478	60	680	14,3%
Kiskunfélegyháza	2 199	2 143	1 561	56	638	10,5%
Kiskunhalas	3 130	2 945	2 181	185	949	15,8%
Bácsalmás	1 440	1 456	1 431	-16	9	21,5%
Kiskunmajsza	1 361	1 340	989	21	372	15,8%
Kunszentmiklós	2 263	2 188	1 656	75	607	18,2%
Tiszakécske	1 024	954	540	70	484	13,5%
Jánoshalma	1 557	1 512	1 230	45	327	25,9%
Bács-Kiskun megye	34 421	33 536	25 448	885	8 973	15,0%
Békéscsaba	6 478	6 392	4 648	86	1 830	14,0%
Békés	2 392	2 398	2 005	-6	387	23,9%
Gyula	2 128	2 021	1 766	107	362	11,3%
Orosháza	3 393	3 398	2 257	-5	1 136	14,7%
Szarvas	1 335	1 452	1 270	-117	65	10,6%
Szeghalom	3 020	3 068	2 528	-48	492	23,0%
Gyomaendrőd	1 758	1 808	1 317	-50	441	17,6%
Mezőkovácsháza	4 117	4 280	4 047	-163	70	25,4%
Sarkad	2 318	2 204	2 304	114	14	27,0%
Békés megye	26 939	27 021	22 142	-82	4 797	17,0%
Szeged	8 362	8 067	6 287	295	2 075	9,2%
Csongrád	1 473	1 442	1 100	31	373	15,3%
Hódmezővásárhely	3 552	3 552	2 609	0	943	13,9%
Makó	3 209	3 190	2 459	19	750	16,4%
Szentes	2 233	2 187	1 848	46	385	11,6%
Kistelek	1 052	1 004	909	48	143	14,3%
Mórahalom	1 540	1 549	1 214	-9	326	14,4%
Csongrád megye	21 421	20 991	16 426	430	4 995	11,7%
Dél-Alföld	82 781	81 548	64 016	1 233	18 765	14,5%

* álláskeresők – becslült – gazdaságilag aktív népességszám figyelembe vételével számított aránya

Összetétel adatok — 2009. augusztus

megnevezés	álláskereső száma (fő)						pályakezdők
	nemenként		iskolai végzettségenként				
	férfi	nő	<= 8.ált	szakmunk.	érettségi	diplomás	
Kecskemét	4 808	4 913	3 549	3 023	2 562	587	738
Baja	2 404	2 317	1 377	1 925	1 118	301	493
Kalocsa	1 815	2 032	1 418	1 491	805	133	420
Kiskőrös	1 513	1 645	1 277	1 063	707	111	391
Kiskunfélegyháza	1 037	1 162	819	724	564	92	198
Kiskunhalas	1 442	1 688	1 231	1 129	679	91	344
Bácsalmás	724	716	654	532	213	41	195
Kiskunmajsa	719	642	589	463	273	36	128
Kunszentmiklós	1 091	1 172	1 077	714	414	58	230
Tiszakécske	511	513	289	447	240	48	85
Jánoshalma	781	776	796	501	225	35	232
Bács-Kiskun megye	16 845	17 576	13 076	12 012	7 800	1 533	3 454
Békéscsaba	3 137	3 341	1 638	2 329	2 064	447	677
Békés	1 262	1 130	814	942	570	66	285
Gyula	1 156	972	605	704	687	132	350
Orosháza	1 644	1 749	948	1 320	953	172	369
Szarvas	672	663	359	468	413	95	174
Szeghalom	1 569	1 451	1 373	1 027	569	51	351
Gyomaendrőd	875	883	491	740	465	62	197
Mezőkovácsháza	2 238	1 879	1 850	1 377	801	89	453
Sarkad	1 310	1 008	1 143	708	414	53	350
Békés megye	13 863	13 076	9 221	9 615	6 936	1 167	3 206
Szeged	4 198	4 164	1 976	2 442	2 868	1 076	856
Csongrád	762	711	523	416	447	87	171
Hódmezővásárhely	1 745	1 807	1 046	1 278	1 044	184	407
Makó	1 500	1 709	1 304	1 043	772	90	326
Szentes	1 173	1 060	635	749	706	143	273
Kistelek	513	539	391	370	265	26	123
Mórahalom	793	747	614	492	363	71	144
Csongrád megye	10 684	10 737	6 489	6 790	6 465	1 677	2 300
Dél-Alföld	41 392	41 389	28 786	28 417	21 201	4 377	8 960

Összetétel adatok, belépő forgalom – 2009. augusztus

megnevezés	álláskeresők száma (fő)				nyilvántartásba belépők száma a hónap folyamán	
	korcsoportonként			1 éven túl regisztrált	összesen	most első alkalommal
	< 25 éves	>=25 & < 50 éves	>=50 éves			
Kecskemét	1 625	6 132	1 964	2 170	1 067	192
Baja	728	2 980	1 013	1 408	469	79
Kalocsa	702	2 372	773	1 025	438	49
Kiskőrös	605	1 958	595	1 007	293	48
Kiskunfélegyháza	366	1 319	514	359	327	48
Kiskunhalas	571	2 093	466	792	375	93
Bácsalmás	262	870	308	530	153	9
Kiskunmajsa	269	849	243	311	141	6
Kunszentmiklós	411	1 371	481	521	280	22
Tiszakécske	158	636	230	118	152	23
Jánoshalma	301	1 015	241	551	117	17
Bács-Kiskun megye	5 998	21 595	6 828	8 792	3 812	586
Békéscsaba	1 115	4 138	1 225	1 309	801	93
Békés	503	1 525	364	798	223	17
Gyula	513	1 284	331	416	311	41
Orosháza	606	2 125	662	645	370	54
Szarvas	257	814	264	212	161	15
Szeghalom	594	1 843	583	900	287	22
Gyomaendrőd	330	1 066	362	331	163	16
Mezőkovácsháza	728	2 463	926	1 181	402	29
Sarkad	552	1 378	388	756	287	27
Békés megye	5 198	16 636	5 105	6 548	3 005	314
Szeged	1 341	5 429	1 592	1 511	1 180	185
Csongrád	267	926	280	293	221	18
Hódmezővásárhely	635	2 217	700	859	359	43
Makó	491	1 959	759	789	351	39
Szentes	427	1 342	464	532	241	41
Kistelek	190	628	234	331	130	14
Mórahalom	240	937	363	443	136	16
Csongrád megye	3 591	13 438	4 392	4 758	2 618	356
Dél-Alföld	14 787	51 669	16 325	20 098	9 435	1 256

A bejelentett betöltetlen álláshelyek havi mérlege Dél-Alföld — 2009. augusztus

Megnevezés	Előző havi záró állomány	A hónap folyamán bejelentett álláshelyek száma	Havi érvényes bejelentések	A hónap folyamán megszűnt álláshelyek	Tárgyhavi záró állomány
Bács-Kiskun megye	593	1 065	1 658	958	700
Békés megye	794	1 382	2 176	1 122	1 054
Csongrád megye	454	702	1 156	649	507
Dél-Alföld összesen	1 841	3 149	4 990	2 729	2 261
A. - mezőgazdaság, vadgazdálkodás, erdőgazdálkodás	54	76	130	75	55
B. - halgazdálkodás	1	2	3	1	2
C. - bányászat	20	14	34	21	13
D. - feldolgozóipar	406	568	974	514	460
E. - villamosenergia-, gáz-, gőz-, vízellátás	7	19	26	18	8
F. - építőipar	192	181	373	252	121
G. - kereskedelem, javítás	193	369	562	398	164
H. - szálláshely-szolgáltatás, vendéglátás	105	170	275	154	121
I. - szállítás, raktározás, posta, távközlés	23	80	103	46	57
J. - pénzügyi közvetítés	159	147	306	154	152
K. - ingatlanügyletek, gazdasági szolgáltatás	212	512	724	352	372
L. - közigazgatás, védelem; kötelező társadalombizt.	327	696	1 023	503	520
M. - oktatás	49	122	171	68	103
N. - egészségügyi, szociális ellátás	41	66	107	65	42
O. - egyéb közösségi, személyi szolgáltatás	52	124	176	105	71
P. - háztartások tevékenysége			0	0	
Q. - területen kívüli szervezet	0	3	3	3	0
Dél-Alföld összesen	1 841	3 149	4 990	2 729	2 261
támogatott	367	1 294	1 661	1 084	577
nem támogatott	1 474	1 855	3 329	1 645	1 684
Dél-Alföld összesen	1 841	3 149	4 990	2 729	2 261

Alapadatok forrása: KSH Statisztikai tükör 2009. I. negyedév

Foglalkoztatottság, munkanélküliség, keresetek

Bács-Kiskun megye

A gazdasági recesszió a megye foglalkoztatási helyzetét is jelentősen befolyásolta. A **KSH munkaerő-piaci felmérése** alapján az I. negyedévben a 15–74 éves népességből mindössze 188 ezer főt foglalkoztatottak, 9 ezerrel kevesebbet, mint egy évvel korábban. Ennek következtében a foglalkoztatási ráta 2 százalékponttal, 46 százalékra csökkent, amely arány közel három százalékponttal alatta maradt az országos átlagnak. A munkanélküliek száma négyezer fővel (22,5 ezerre) gyarapodott, a munkanélküliségi ráta, az országos átlagot egy százalékponttal meghaladva, közelítette a 11 százalékot.

A **legalább 5 főt foglalkoztató megyei székhelyű munkáltatók** az első negyedévben átlagosan 104 ezer főt foglalkoztattak, az országoshoz hasonlóan mintegy 4 százalékkal kevesebbet a 2008. I. negyedévinél. A csökkenés elsősorban a vállalalkozási szférában dolgozó fizikaiaknál mutatkozott meg (létszámuk 7%-kal alatta maradt a ko-

Békés megye

A **KSH lakossági felmérése** szerint a megyében élő 15-74 éves népesség csaknem fele, 141 ezer fő jelent meg a munkaerőpiacon, ennél 1,8 ezer fővel volt nagyobb a gazdaságilag inaktívak köre. Az egy évvel ezelőtihez viszonyítva mindkét csoport létszámában csökkenés tapasztalha-

Megnevezés	Bács	Békés	Csongrád	Régió- ban	Orszá- gosan
	megye				
foglalkoztatottak ezer fő	187,8	122,2	157,5	467,5	3 764,1
munkanélküliek	22,5	18,8	13,3	54,6	402,8
gazdaságilag aktívak	210,3	141,0	170,8	522,1	4 166,9
gazdaságilag inaktívak	195,4	142,8	155,9	494,1	3 529,8
15-74 éves népesség	405,7	283,8	326,7	1 016,2	7 696,7
aktivitási arány %	51,8	49,7	52,3	51,4	54,1
foglalkoztatási ráta	46,3	43,1	48,2	46,0	48,9
munkanélküliségi ráta	10,7	13,3	7,8	10,5	9,7

Forrás: KSH stADAT

rábbinak), a gazdasági válság, a megrendelések hiánya ugyanis ezt az alkalmazotti réteget érinti legközvetlenebbül.

A teljes munkaidőben foglalkoztatottak **havi bruttó átlagkeresete** 152 ezer forint volt, egy százalékkal elmaradt a tavaly I. negyedévitől (országosan minimális mértékben emelkedett). A **nettó keresetek** nagysága átlagosan 100 ezer forintot tett ki, az előző évitől ez is egy százalékkal maradt el.

Legnagyobb mértékben a közigazgatásban és az oktatásban dolgozók nettó keresete csökkent (10, illetve 8%-kal), ezzel szemben az informá-

ciós és kommunikációs területek munkatársai havi átlagban 15 százalékkal nagyobb keresetből gazdálkodhattak.

A fogyasztói árak 3 százalékos emelkedését figyelembe véve a megyei keresetek reálértéke összességében mintegy 4 százalékkal csökkent, ezen belül a közigazgatásban több mint 12 százalékkal. A vásárlóerő növekedéséről csak az információ és kommunikáció, az adminisztratív és szolgáltatást támogató tevékenységek, az építőipar, valamint az ingatlanügyletek területén beszélhetünk.

Az aktivitási arány (49,7%) enyhén csökkenése mellett a foglalkoztatási ráta (43,1%) másfél százalékponttal esett vissza, a munkanélküliségi rátáé (13,3%) viszont 2,6-del emelkedett. A dél-alföldi régió belül Békésben mérték a legmagasabb

munkanélküliségi és a legalacsonyabb foglalkoztatási rátát.

A megye megfigyelt gazdasági szervezeteiben 2009 első három hónapjában átlagosan, 66389 fő állt **alkalmazásban**, számuk az előző év azonos időszakához viszonyítva 6 százalékkal lett kevesebb. Az alkalmazottak 59 százaléka fizikai foglalkozású, létszámcsökkenésük erő-

teljesebb volt a szellemiekénél. Ebben az időszakban az építőiparban és az ingatlanügyletek területén alkalmazásban állók száma egyaránt mintegy ötödével csökkent, míg jelentősebb létszámnövekedés csak az egészségügyi és szociális ellátás területén történt. Az alkalmazottak **havi bruttó átlagkeresete** 148 124 forint volt, mely 2,8 százalékkal

kevesebb, mint egy évvel korábban. A közsférában csökkent leginkább a bruttó átlagkereset, mértéke meghaladta a 10 százalékot. A **havi nettó átlagkereset** 98256 forint, átlagosan két és fél ezer forinttal kevesebb az előző évinél. Az év első negyedévében mért átlagos fogyasztói ár-változással együtt a reálbér összesen 5,1 százalékkal csökkent egy év alatt.

Csongrád megye

2009 január-márciusban a megyei székhelyű legalább 5 fős vállalkozásoknál és költségvetési intézményeknél átlagosan mintegy 90 ezren **álltak alkalmazásban**, 5 százalékkal kevesebben, mint az előző év azonos időszakában. A költségvetés területén 1,6, a versenyszférában 6,5 százalékos létszámfogyás következett be. A gazdasági ágak közül jelentősebben, közel 24 százalékkal, az információ, kommunikáció területén emelkedett az alkalmazásban állók száma, míg a legnagyobb, közel 26 százalékos létszámvesztést az építőipar szenvedte el.

2009. I. negyedévében a megyei székhelyű gazdálkodó szervezeteknél teljes munkaidőben alkalmazás-

ban állók átlagos bruttó keresete 163 ezer forint volt, ami alig több mint egy százalékkal haladta csak meg az előző év január-márciusit. Ezen belül a költségvetés területén (a 13. havi illetmény kifizetési szabályainak változása miatt) 6,5 százalékkal csökkent az átlagkereset, míg a versenyszférában közel ugyanilyen mértékű emelkedést könyvelhettek el.

A gazdasági ágak közül a pénzügyi, biztosítási tevékenység keresetei emelkedtek a legnagyobb mértékben, mintegy 9 százalékkal, míg a közigazgatásban dolgozók fizetése több mint 10 százalékkal esett vissza az előző év azonos időszakához képest. A megyében 2009 első ne-

gyedévében is a pénzügyi, biztosítási tevékenység vezette a fizetési rangsort 341 ezer forinttal, de az energiaipar és a közigazgatás átlagkeresetei is jelentősen meghaladták a megyei átlagot. A legkevesebbet, alig több mint 100 ezer forintot továbbra is a szálláshely-szolgáltatás, vendéglátás gazdasági ágban dolgozók keresték.

A megyei **nettó átlagkereset** 2009. január-márciusban meghaladta a 105 ezer forintot, ami kevesebb mint egy százalékkal volt magasabb az egy évvel korábinál. A fogyasztói árak 3 százalékos emelkedése mellett így a január-márciusi reálkereset több mint 2 százalékkal csökkent az előző év azonos időszakához képest.



**Dél-alföldi Regionális Munkaügyi Központ
Elemzési Osztály**