



Dél-alföldi Regionális Munkaügyi Központ

MUNKAERŐ-PIACI HELYZETKÉP Dél-Alföld



2008. május



TARTALOMJEGYZÉK

Nyilvántartott álláskeresők fontosabb adatai – Dél-Alföld.....	3
Fontosabb adatok megyénként.....	4
Diagrammok	
Felkínált álláshelyek száma megyék szerint	5
Álláskeresők nemenként megyék szerint.....	5
Álláskeresők ellátási formánként megyék szerint.....	5
Álláskeresők iskolai végzettségként megyék szerint	5
Álláskeresők száma és aránya körzetenként	5
Állás-bejelentési információk	6
Táblázatok munkaerő-piaci körzetenként	
Álláskeresők száma és aránya.....	7
Álláskeresők száma nemenként, iskolai végzettségként	8
Pályakezdők száma	8
Álláskeresők száma korcsoportonként.....	9
1 éven túl regisztrált álláskeresők	9
Nyilvántartásba lépők a tárgy hónap során	9
Településsoros adatok	10
KSH információk 2007. IV. negyedév	15

DÉL-ALFÖLD
2008. MÁJUS

Megnevezés	2008. május	2008. április	2007. május	Változás az előző hónaphoz képest		Változás az előző évhez képest		
	fő			főben	a bázis %-ában	főben	a bázis %-ában	
nyilvántartott álláskereső	64 924	67 651	63 003	-2 727	96%	1 921	103%	
nemenként	férfi	31 945	33 781	31 124	-1 836	95%	821	103%
	nő	32 979	33 870	31 879	-891	97%	1 100	103%
végzettségenként	<= 8. ált.isk.	25 647	26 732	24 053	-1 085	96%	1 594	107%
	szakmunkás	21 911	22 924	22 190	-1 013	96%	-279	99%
	érettségi	14 596	15 114	14 115	-518	97%	481	103%
	diplomás	2 770	2 881	2 645	-111	96%	125	105%
pályakezdő	5 708	6 166	5 345	-458	93%	363	107%	
50 éves és idősebb	13 421	13 873	12 508	-452	97%	913	107%	
ellátási formánként	nem ellátott	26 029	27 239	26 102	-1 210	96%	-73	100%
	munkanélküli járadék	45	50	64	-5	90%	-19	70%
	álláskeresői járadék	12 805	13 625	12 906	-820	94%	-101	99%
	álláskeresői segély	4 400	4 570	4 507	-170	96%	-107	98%
	vállalkozói járadék	332	343	289	-11	97%	43	115%
	NYES	125	134	340	-9	93%	-215	37%
	rendszer. szoc. segély	21 179	21 682	18 777	-503	98%	2 402	113%
	állásker.ösz. jutt.	9	8	18	1	113%	-9	50%
tartósan regisztrált*	20 374	20 698	17 328	-324	98%	3 046	118%	
tartósan regisztráltak aránya (%)	31,4%	30,6%	27,5%		0,8 %-pont		3,9 %-pont	
álláskereső aránya** (%)	11,5%	12,0%	11,3%		-0,5 %-pont		0,2 %-pont	

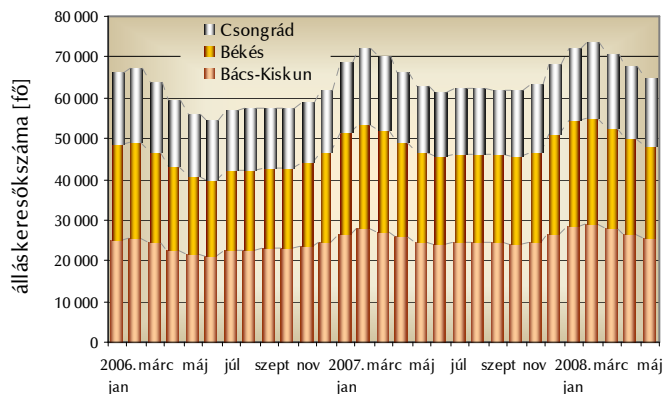
* Egy éve, vagy annál régebben megszakítás nélkül minden hónapban szerepel a nyilvántartott álláskereső állományában

**a gazdaságilag aktív népesség %-ában

Továbbmérséklődtek forgalmi adataink. Míg 2008. március 20 – április 20. közötti időszakban 6050-en kérték nyilvántartásba vételüket a Dél-Alföld 27 munkaügyi kirendeltségeinek valamelyikén, addig egy hónappal később a belépők száma – minimálisan bár, de – 6037 főre mérséklődött. Ennél jelentősebben csökkent ugyanakkor a nyilvántartásainkból kilépők száma. (A májusi 8764 fős kilépő létszám 373 fővel alacsonyabb az egy hónappal korábbinál.) Tekintettel arra, hogy a **kilépők szám e hónapban is meghaladta a belépőkét**, az időszak végén a korábbi havinál 4,0 százalékkal mérsékeltbb álláskereső állománnyal számolhattunk.

A dél-alföldi régió **álláskereső állománya** 2008. május hónapjának zárónapján* összességében 64 924 fő volt, melynek közel kétötödét, 25 499 főt regisztráltunk Bács-Kiskun megyében; 35%-át (22 559 főt) Békés megyében, s valamivel több, mint egynegyedét (16 866 főt) Csongrád megyében. Az álláskeresők száma a régió mindhárom megyéjében mérséklődött az elmúlt hónap óta, de hasonló irányú változásról számolhatunk be – egy kivételével – valamennyi kirendeltségünkről is. A regisztrált állomány változása továbbra is a **férfiak** körében jelentkezett erőteljesebben, mivel létszámuk 1836 fővel mérséklődött az elmúlt hónap óta a nők létszámának szerényebb – 891 fős – csökkenésével párhuzamosan. Május végén így a nyilvántartásainkban 1034 fővel több nő (32 979 fő) szerepelt, mint férfi (31 945).

Nyilvántartott álláskeresők száma
Dél-Alföld 2006.01 - 2008.05. hó



* 2008. május 20.

A régióban nyilvántartott **álláskeresők relatív szintje** (gazdaságilag aktív népesség százalékában mért aránya) május végén 11,5% volt, fél százalékponttal kevesebb, mint egy hónappal korábban, s 0,2 százalékponttal több, mint egy évvel ezelőtt. A mutató értéke 2008. május hónap záróján megyénként 9,2% (Csongrád megye) és 14,2% (Békés megye) közötti értéket mutatott.

A pályakezdők száma február óta folyamatosan mérséklődik. Májusi zárólétszámuk 5 708 fő, mely 363 fővel haladja meg az egy évvel korábbit. A regisztráltak 8,8 százaléka ezidőben **pályakezdő**. Az 50 éves vagy ennél idősebb álláskeresők (13421 fő) 20,7%-ot képviselnek a regisztrált állományon belül.

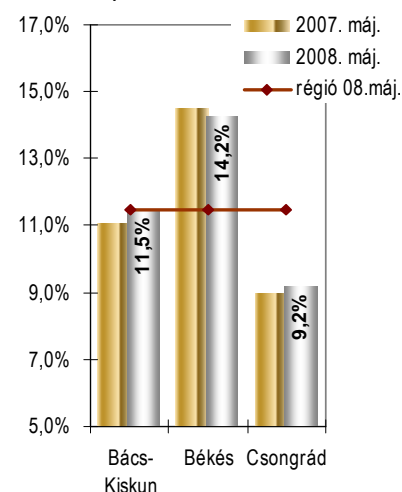
Az álláskereső állomány mérséklődése – úgy számában, mint arányában – legjelentősebben az általános iskolát végzetteket, valamint a **szakmunkás végzettségűeket érintette**. Számuk mintegy 950 fővel, arányuk 4-4 százalékkal csökkent az egy hónappal korábbihoz képest. A hónap végén az álláskeresők kétötöde legfeljebb nyolc osztállyal rendelkezett, 34%-uk szakmunkás, 22%-uk érettségizett, és 4%-uk diplomával rendelkező volt.

A **pénzbeli ellátásra** jogosult álláskeresők aránya csak minimálisan változott az egy hónappal korábbiakhoz képest, módosult azonban ezen belül az egyes ellátási formákon lévők száma, illetve aránya. Továbbmérséklődött az álláskeresési járadékosok részaránya, a rendszeres szociális járadékon lévők arányának emelkedése mellett. Május végi adataink alapján a regisztráltak egyötöde álláskeresési járadékban, 7%-a álláskeresési segélyben részesült. A rendszeres szociális segélyesek aránya 33%; a vállalkozói járadékban, a nyugdíj előtti munkanélküli segélyben, a munkanélküli járadékban és az álláskeresést ösztönző juttatásban részesülők együttes aránya pedig nem egészen 1%.

A régió nyilvántartott álláskeresőinek 47%-a kevesebb, mint fél éve; 22%-a 6 hónapnál régebben, de 12 hónapnál rövidebb ideje; s 31%-a (20 374 fő) egy éve, vagy annál hosszabb ideje folyamatosan szerepel a nyilvántartásokban, tehát **tartósan regisztrált** álláskereső. E réteg aránya 0,8 százalékponttal emelkedett az elmúlt hónap óta, s 3,9 százalékponttal magasabb a 2007. májusinál.

Az áprilisi zárás óta 5689 **új állásbejelentés** érkezett régiónk kirendeltségeire, így az időszak elején meglévő 4964 álláshellyel együtt 10 653 álláshelyet tudtunk a hónap során felkínálni álláskeresőinknek, 42%-át Bács-Kiskun megyében, és 29-29%-át Békésben valamint Csongrád megyében. Ezen munkaerőigények többsége (37%-a) különféle nem anyagi jellegű szolgáltatási ágazatokba keres munkavállalókat, jelentős továbbá a feldolgozóipar (30%) munkaerőigénye, de nagyobb számban keresnek építőipari, kereskedelmi és mezőgazdasági területre is munkavállalókat. A munkaerő-igények 24%-ához támogatási igény is kapcsolódik, 20%-uk pedig külföldi munkaerő magyarországi foglalkoztatására irányul.

A nyilvántartott álláskeresők arányának alakulása

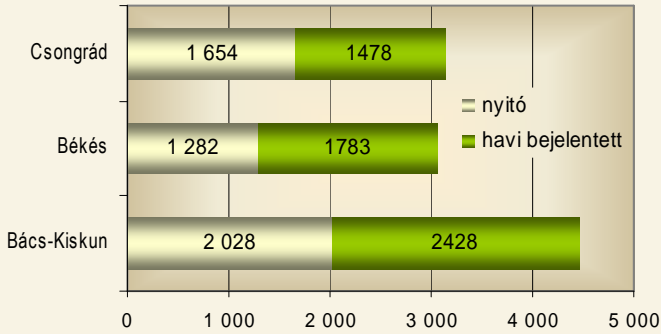


A Dél-Alföldön nyilvántartott álláskeresők főbb adatai megyénként
2008. május

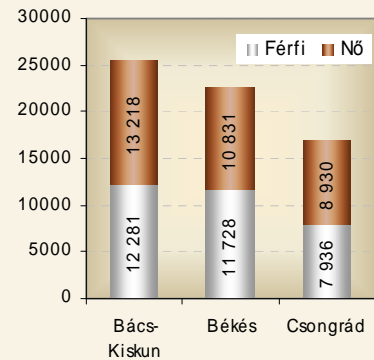
	Nyilvántartott álláskeresők száma			A nyilvántartott álláskeresők aránya a gazdaságilag aktív népesség %-ában			Nyilvántartott pályakezdő álláskeresők száma	Tartósan regisztrált*
	2008. május	2008. április	2007. május	2008. május	2008. április	2007. május		
Bács-Kiskun megye	25 499	26 516	24 586	11,5%	11,9%	11,0%	2 029	8 255
Békés megye	22 559	23 616	22 191	14,2%	14,9%	14,5%	2 097	7 583
Csongrád megye	16 866	17 519	16 226	9,2%	9,5%	9,0%	1 582	4 536
Dél-Alföld összesen	64 924	67 651	63 003	11,5%	12,0%	11,3%	5 708	20 374

* Egy éve, vagy annál régebben megszakítás nélkül minden hónapban szerepel a regisztrált munkanélküliek állományában

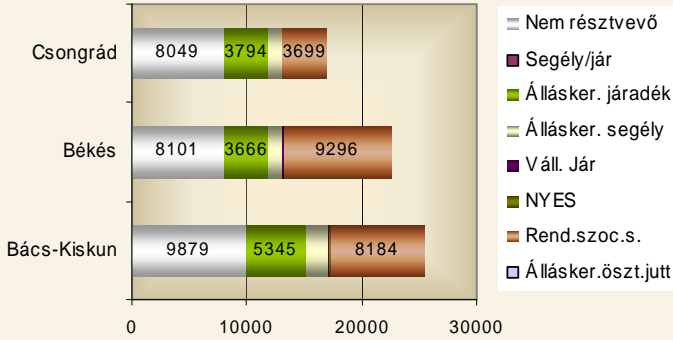
Felkínált álláshelek száma a hónap során
2008. május



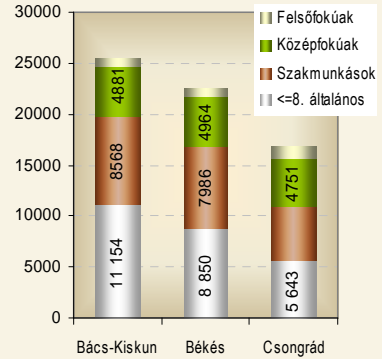
Álláskeresők száma nemeként
2008. május



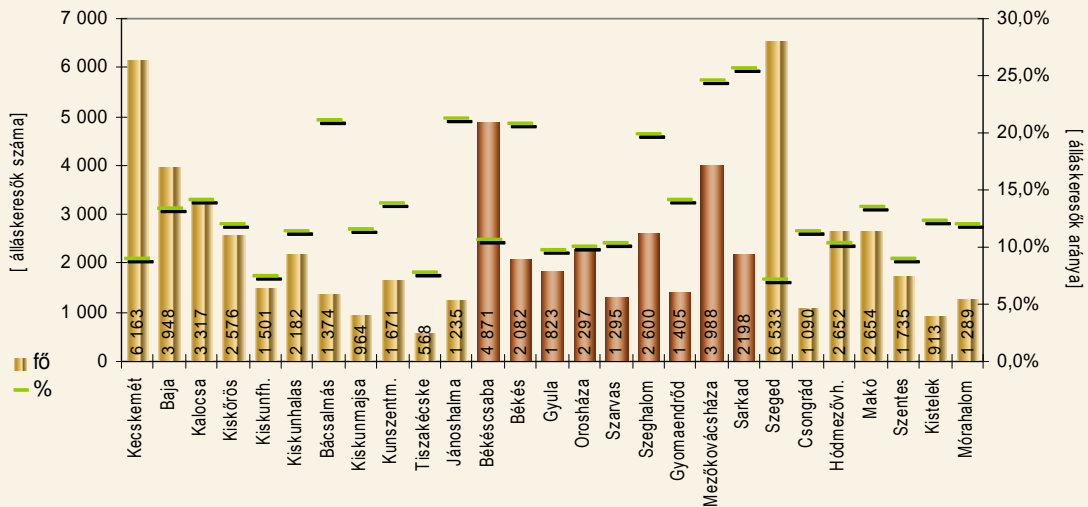
Álláskeresők száma ellátási formáknaként
2008. május



Álláskeresők száma iskolai végzettségüként - 2008. május



Az álláskeresők száma és aránya a gazdaságilag aktív népességben belül, körzetenként
2008. május



ÁLLÁSBEJELENTÉSI INFORMÁCIÓK

Megnevezés	Előző havi záró állomány	A hónap folyamán bejelentett álláshelyek száma	Havi érvényes bejelentések	A hónap folyamán megszűnt álláshelyek	Tárgyhavi záró állomány
Bács-Kisun megye	2 028	2 428	4 456	2 637	1 819
Békés megye	1 282	1 783	3 065	1 692	1 373
Csongrád megye	1 654	1 478	3 132	1 909	1 223
Dél-Alföld összesen	4 964	5 689	10 653	6 238	4 415
mezőgazdaság	254	613	867	378	489
bányászat	3	3	6	3	3
feldolgozóipar	1 534	1 620	3 154	1 654	1 500
villamosenergia, vízellátás	9	6	15	12	3
építőipar	567	461	1 028	541	487
kereskedelem, járműjavítás	447	481	928	567	361
szállás-vendéglátás	120	186	306	171	135
szállítás, raktározás	275	154	429	315	114
nem anyagi szolgáltatások	1 755	2 165	3 920	2 597	1 323
Dél-Alföld összesen	4 964	5 689	10 653	6 238	4 415
nem támogatott	2 935	3 082	6 017	3 489	2 528
külföldiek magyarországi munkaváll.	1 168	959	2 127	931	1 196
támogatott	861	1 648	2 509	1 818	691
Dél-Alföld összesen	4 964	5 689	10 653	6 238	4 415

Munkaerő-piaci információk
2008. május

TÁBLÁZATOK MUNKAERŐ-PIACI KÖRZETENKÉNT

megnevezés	álláskeresők száma (fő)					álláskeresők aránya* 2008. május
	2008. május	2008. április	2007. május	változás előző		
				hóhoz	évhez	
Kecskemét	6 163	6 436	5 862	-273	301	9,0%
Baja***	3 948	4 103	3 961	-155	-13	13,4%
Kalocsa	3 317	3 447	3 167	-130	150	14,2%
Kiskőrös	2 576	2 556	2 313	20	263	12,0%
Kiskunfélegyháza	1 501	1 543	1 513	-42	-12	7,4%
Kiskunhalas	2 182	2 253	1 822	-71	360	11,3%
Bácsalmás***	1 374	1 408	1 485	-34	-111	21,1%
Kiskunmajsa	964	1 019	941	-55	23	11,6%
Kunszentmiklós	1 671	1 792	1 740	-121	-69	13,8%
Tiszakécske	568	646	618	-78	-50	7,7%
Jánoshalma**	1 235	1 313	1 164	-78	71	21,2%
Bács-Kiskun megye	25 499	26 516	24 586	-1 017	913	11,5%
Békéscsaba	4 871	5 142	5 070	-271	-199	10,6%
Békés	2 082	2 111	1 951	-29	131	20,8%
Gyula***	1 823	1 974	1 832	-151	-9	9,7%
Oroszáza	2 297	2 453	2 317	-156	-20	9,9%
Szarvas	1 295	1 346	1 192	-51	103	10,3%
Szeghalom***	2 600	2 724	2 616	-124	-16	19,8%
Gyomaendrőd	1 405	1 514	1 266	-109	139	14,1%
Mezőkovácsháza	3 988	4 056	3 797	-68	191	24,6%
Sarkad**	2 198	2 296	2 150	-98	48	25,7%
Békés megye	22 559	23 616	22 191	-1 057	368	14,2%
Szeged	6 533	6 704	6 196	-171	337	7,1%
Csongrád	1 090	1 102	993	-12	97	11,3%
Hódmezővásárhely	2 652	2 781	2 536	-129	116	10,3%
Makó	2 654	2 788	2 696	-134	-42	13,5%
Szentes	1 735	1 775	1 582	-40	153	8,9%
Kistelek	913	1 001	874	-88	39	12,3%
Mórahalom	1 289	1 368	1 349	-79	-60	12,0%
Csongrád megye	16 866	17 519	16 226	-653	640	9,2%
Dél-Alföld	64 924	67 651	63 003	-2 727	1 921	11,5%

* álláskeresők – becült – gazdaságilag aktív népességszám figyelembe vételével számított aránya

** 2008. január 1-jével létesített kirendeltségek

*** Az új kirendeltségek illetékességi területe által érintett kirendeltségek

Munkaerő-piaci információk
2008. május

megnevezés	álláskereső száma (fő)						pályakezdők
	nemenként		iskolai végzettségként				
	férfi	nő	<= 8.ált	szakmunk.	érettségi	diplomás	
Kecskemét	3 022	3 141	2 639	1 799	1 408	317	373
Baja***	1 894	2 054	1 342	1 578	840	188	337
Kalocsa	1 616	1 701	1 501	1 136	590	90	304
Kiskőrös	1 213	1 363	1 151	865	493	67	274
Kiskunfélegyháza	675	826	625	511	320	45	78
Kiskunhalas	1 034	1 148	1 016	729	383	54	157
Bácsalmás***	688	686	681	463	195	35	163
Kiskunmajsa	408	556	472	302	172	18	62
Kunszentmiklós	808	863	914	520	207	30	114
Tiszakécske	256	312	183	235	126	24	29
Jánoshalma**	667	568	630	430	147	28	138
Bács-Kiskun megye	12 281	13 218	11 154	8 568	4 881	896	2 029
Békéscsaba	2 330	2 541	1 359	1 699	1 536	277	455
Békés	1 170	912	830	839	378	35	207
Gyula***	981	842	565	668	481	109	216
Orosháza	1 036	1 261	664	894	638	101	198
Szarvas	697	598	425	476	328	66	104
Szeghalom***	1 376	1 224	1 328	841	383	48	244
Gyomaendrőd	699	706	542	561	265	37	120
Mezőkovácsháza	2 167	1 821	1 925	1 348	664	51	343
Sarkad**	1 272	926	1 212	660	291	35	210
Békés megye	11 728	10 831	8 850	7 986	4 964	759	2 097
Szeged	3 122	3 411	1 706	1 905	2 203	719	642
Csongrád	536	554	419	331	286	54	102
Hódmezővásárhely	1 121	1 531	893	902	713	144	235
Makó	1 220	1 434	1 134	877	575	68	249
Szentes	878	857	541	600	520	74	165
Kistelek	413	500	367	316	206	24	89
Mórahalom	646	643	583	426	248	32	100
Csongrád megye	7 936	8 930	5 643	5 357	4 751	1 115	1 582
Dél-Alföld	31 945	32 979	25 647	21 911	14 596	2 770	5 708

** 2008. január 1-jével létesített kirendeltségek

*** Az új kirendeltségek illetékességi területe által érintett kirendeltségek

Munkaerő-piaci információk
2008. május

megnevezés	álláskereső száma (fő)				nyilvántartásba belépők száma a hónap folyamán	
	korcsoportonként			1 éven túl regisztrált	összesen	most első alkalommal
	< 25 éves	>=25 & < 50 éves	>=50 éves			
Kecskemét	800	3 853	1 510	2 049	618	71
Baja***	531	2 525	892	1 377	347	37
Kalocsa	559	2 105	653	1 152	284	30
Kiskőrös	387	1 661	528	868	243	22
Kiskunfélegyháza	168	890	443	305	200	27
Kiskunhalas	307	1 498	377	595	198	22
Bácsalmás***	215	872	287	499	113	12
Kiskunmajsa	149	619	196	320	81	3
Kunszentmiklós	255	1 020	396	526	128	13
Tiszaújváros	73	375	120	121	64	5
Jánoshalma**	198	839	198	443	99	8
Bács-Kiskun megye	3 642	16 257	5 600	8 255	2 375	250
Békéscsaba	759	3 169	943	1 425	437	37
Békés	391	1 352	339	910	157	20
Gyula***	351	1 194	278	593	175	13
Orosháza	351	1 487	459	584	263	20
Szarvas	218	809	268	289	137	18
Szeghalom***	442	1 631	527	1 118	187	18
Gyomaendrőd	216	906	283	208	143	12
Mezőkovácsháza	625	2 458	905	1 547	289	13
Sarkad**	401	1 404	393	909	144	19
Békés megye	3 754	14 410	4 395	7 583	1 932	170
Szeged	995	4 305	1 233	1 504	727	75
Csongrád	171	723	196	275	159	9
Hódmezővásárhely	352	1 752	548	760	272	37
Makó	398	1 662	594	736	238	13
Szentes	272	1 109	354	431	166	24
Kistelek	141	572	200	312	63	6
Mórahalom	190	798	301	518	105	3
Csongrád megye	2 519	10 921	3 426	4 536	1 730	167
Dél-Alföld	9 915	41 588	13 421	20 374	6 037	587

** 2008. január 1-jével létesített kirendeltségek

*** Az új kirendeltségek illetékességi területe által érintett kirendeltségek

Nyilvántartott álláskeresők száma és aránya az **állandó lakóhelyük** szerint
2008. 05. 20-i állapot

Település megnevezése	Nyilvántar- tott össz. fő	Foly. nyilv. hossz>365 nap. fő	Járadék tip. ell. fő	Segély tip. ell. fő	Rendsz. szoc.sg. fő	Munkav. korú népes. fő	Relatív mutató* %	Arány- szám**
Bács-Kiskun megye								
ÁGASEGYHÁZA	73	23	20	13	19	1249	5.84	0.91
AKASZTÓ	168	50	38	17	3	2270	7.40	1.16
APOSTAG	69	13	22	6	3	1399	4.93	0.77
BÁCSALMÁS	471	165	64	34	172	4777	9.86	1.54
BÁCSBOKOD	117	21	27	16	10	2034	5.75	0.90
BÁCSBORSÓD	50	6	11	5	12	768	6.51	1.02
BÁCSSZENTGYÖRGY	14	1	1	4	7	110	12.73	1.99
BÁCSSZŐLŐS	32	8	0	1	15	245	13.06	2.04
BAJA	1781	698	344	139	559	24678	7.22	1.13
BALLÓSZÖG	101	18	36	8	17	2109	4.79	0.75
BALOTASZÁLLÁS	59	13	16	5	10	1051	5.61	0.88
BÁTMONOSTOR	90	15	21	3	28	1136	7.92	1.24
BÁTYA	173	76	15	8	70	1474	11.74	1.84
BÓCSA	46	9	12	7	0	1208	3.81	0.60
BOROTA	106	38	21	4	52	943	11.24	1.76
BUGAC	82	20	29	13	11	1896	4.32	0.68
BUGACPUSZTAHÁZA	9	2	3	0	1	187	4.81	0.75
CSÁSZÁRTÖLTÉS	94	26	23	5	7	1646	5.71	0.89
CSÁTALJA	78	23	15	6	36	1045	7.46	1.17
CSÁVOLY	153	66	27	9	61	1287	11.89	1.86
CSENGŐD	128	48	21	9	37	1503	8.52	1.33
CSIKÉRIA	73	12	7	2	39	575	12.70	1.99
CSÓLYOSPÁLOS	57	21	7	4	5	1072	5.32	0.83
DÁVOD	141	44	19	4	49	1407	10.02	1.57
DRÁGSZÉL	23	5	2	0	4	237	9.70	1.52
DUNAEGYHÁZA	67	6	18	8	0	991	6.76	1.06
DUNAFALVA	84	31	13	3	46	600	14.00	2.19
DUNAPATAJ	226	92	38	11	71	2305	9.80	1.53
DUNASZENTBENEDEK	72	26	10	3	32	584	12.33	1.93
DUNATETÉTLÉN	50	25	13	2	19	390	12.82	2.01
DUNAVECSE	134	32	27	15	30	2655	5.05	0.79
DUSNOK	210	88	38	11	47	2236	9.39	1.47
ÉRSEKCSANÁD	148	62	28	13	57	1896	7.81	1.22
ÉRSEKHALMA	44	13	8	5	9	450	9.78	1.53
FAJSZ	98	17	16	7	10	1265	7.75	1.21
FELSŐLAJOS	42	7	19	4	6	653	6.43	1.01
FELSŐSZENTIVÁN	97	23	20	8	40	1249	7.77	1.22
FOKTÓ	134	55	17	6	60	1114	12.03	1.88
FÜLÖPHÁZA	58	25	17	1	23	596	9.73	1.52
FÜLÖPJAKAB	47	13	8	0	10	715	6.57	1.03
FÜLÖPSZÁLLÁS	160	72	28	11	63	1520	10.53	1.65
GARA	178	75	33	9	86	1644	10.83	1.69
GÁTÉR	38	14	5	9	11	670	5.67	0.89
GÉDERLAK	100	28	18	5	40	691	14.47	2.26
HAJÓS	161	62	37	11	21	2092	7.70	1.21
HARKAKÖTÖNY	43	13	12	6	11	616	6.98	1.09
HARTA	148	46	31	19	22	2471	5.99	0.94
HELVÉCIA	157	39	53	16	24	2824	5.56	0.87
HERCEGSZÁNTÓ	100	51	10	6	46	1349	7.41	1.16
HOMOKMÉGY	75	21	20	2	0	977	7.68	1.20
IMREHEGY	24	8	6	0	5	489	4.91	0.77
IZSÁK	345	142	71	32	157	3888	8.87	1.39
JAKABSZÁLLÁS	99	31	24	12	21	1709	5.79	0.91
JÁNOSHALMA	706	285	78	46	320	5996	11.77	1.84

* Relatív mutató - nyilvántartott álláskeresők a munkavállalási korú népesség %-ában
** Arányszám - a relatív mutatónak az országos relatív mutatóhoz viszonyított aránya

Nyilvántartott álláskeresők száma és aránya az **állandó lakóhelyük** szerint
2008. 05. 20-i állapot

Település megnevezése	Nyilvántar- tott össz. fő	Foly. nyilv. hossz>365 nap. fő	Járadék tip. ell. fő	Segély tip. ell. fő	Rendsz. szoc.sg. fő	Munkav. korú népes. fő	Relatív mutató* %	Arány- szám**
Bács-Kiskun megye								
JÁSZSZENTLÁSZLÓ	92	22	21	5	14	1689	5.45	0.85
KALOCSA	982	337	166	51	335	11937	8.23	1.29
KASKANTYÚ	31	3	10	4	1	697	4.45	0.70
KATYMÁR	211	83	23	5	89	1467	14.38	2.25
KECEL	637	249	88	35	183	5722	11.13	1.74
KECSKEMÉT	3999	1356	1061	332	1470	73644	5.43	0.85
KELEBIA	101	34	24	6	46	1862	5.42	0.85
KÉLESHALOM	41	4	7	1	4	310	13.23	2.07
KEREKEGYHÁZA	193	35	84	26	35	4088	4.72	0.74
KISKÖRÖS	687	206	141	65	120	9749	7.05	1.10
KISKUNFÉLEGYHÁZA	888	138	291	97	94	20757	4.28	0.67
KISKUNHALAS	1556	456	339	111	588	20118	7.73	1.21
KISKUNMAJSA	645	223	131	43	245	7747	8.33	1.30
KISSZÁLLÁS	119	21	33	7	32	1772	6.72	1.05
KÖMPÖC	22	6	3	2	6	447	4.92	0.77
KUNADACS	95	28	27	10	23	1115	8.52	1.33
KUNBAJA	145	59	21	7	85	1146	12.65	1.98
KUNBARACS	29	10	8	3	10	416	6.97	1.09
KUNFEHÉRTÓ	73	10	26	4	14	1499	4.87	0.76
KUNPESZÉR	34	13	6	3	6	454	7.49	1.17
KUNSZÁLLÁS	50	3	20	2	4	1102	4.54	0.71
KUNSZENTMIKLÓS	542	179	119	39	177	5689	9.53	1.49
LADÁNYBENE	66	11	21	7	8	1175	5.62	0.88
LAJOSMIZSE	524	220	134	39	255	7516	6.97	1.09
LAKITELEK	157	45	50	15	56	3002	5.23	0.82
MADARAS	298	128	31	21	165	1942	15.35	2.40
MÁTÉTELKE	43	10	5	3	20	376	11.44	1.79
MÉLYKÚT	393	119	58	21	163	3534	11.12	1.74
MISKE	179	96	16	7	108	1268	14.12	2.21
MÓRICGÁT	23	7	2	0	6	344	6.69	1.05
NAGYBARACSKA	103	15	17	11	22	1548	6.65	1.04
NEMESNÁDUDVAR	68	14	30	6	5	1309	5.19	0.81
NYÁRLŐRINC	97	27	32	10	26	1575	6.16	0.96
ORDAS	24	6	1	6	6	311	7.72	1.21
ÖREGCSERTŐ	109	44	10	3	47	610	17.87	2.80
ORGOVÁNY	204	77	41	16	82	2132	9.57	1.50
PÁHI	37	12	6	4	3	816	4.53	0.71
PÁLMONOSTORA	105	42	21	6	33	1293	8.12	1.27
PETŐFISZÁLLÁS	51	12	14	8	6	1051	4.85	0.76
PIRTÓ	42	10	14	1	12	713	5.89	0.92
RÉM	91	31	15	6	45	910	10.00	1.56
SOLT	331	72	87	33	65	4656	7.11	1.11
SOLTSZENTIMRE	75	21	9	5	21	859	8.73	1.37
SOLTVADKERT	377	127	76	33	115	5038	7.48	1.17
SÜKÖSD	278	93	48	23	112	2654	10.47	1.64
SZABADSZÁLLÁS	408	143	73	37	124	4252	9.60	1.50
SZAKMÁR	74	21	10	4	20	871	8.50	1.33
SZALKSZENTMÁRTON	184	51	46	12	50	1934	9.51	1.49
SZANK	127	36	7	9	51	1606	7.91	1.24
SZENTKIRÁLY	27	4	10	2	6	1270	2.13	0.33
SZEREMLE	106	34	10	6	36	1035	10.24	1.60
TABDI	54	15	13	5	5	814	6.63	1.04
TASS	197	65	35	12	65	1997	9.86	1.54
TATAHÁZA	104	34	13	6	41	902	11.53	1.80

* Relatív mutató - nyilvántartott álláskeresők a munkavállalási korú népesség %-ában
** Arányszám - a relatív mutatónak az országos relatív mutatóhoz viszonyított aránya

Nyilvántartott álláskeresők száma és aránya az **állandó lakóhelyük** szerint
2008. 05. 20-i állapot

Település megnevezése	Nyilvántar- tott össz. fő	Foly. nyilv. hossz>365 nap. fő	Járadék tip. ell. fő	Segély tip. ell. fő	Rendsz. szoc.sg. fő	Munkav. korú népes. fő	Relatív mutató* %	Arány- szám**
Bács-Kiskun megye								
TÁZLÁR	95	25	21	9	8	1177	8.07	1.26
TISZAALPÁR	222	59	67	32	49	3248	6.83	1.07
TISZAKÉCSKE	372	68	109	36	48	7525	4.94	0.77
TISZAUG	30	5	10	1	4	632	4.75	0.74
TOMPA	166	23	39	8	55	3139	5.29	0.83
ÚJSOLT	11	1	1	1	3	93	11.83	1.85
ÚJTELEK	31	7	4	1	5	245	12.65	1.98
USZÓD	65	21	12	3	23	715	9.09	1.42
VÁROSFÖLD	72	13	33	7	5	1539	4.68	0.73
VASKÚT	222	60	54	13	81	2343	9.48	1.48
ZSANA	27	10	11	1	7	539	5.01	0.78
Bács-Kiskun megye összesen:							7.18	1.12
Békés megye								
ALMÁSKAMARÁS	161	85	5	6	117	620	25.97	4.06
BATTONYA	690	269	97	56	322	4119	16.75	2.62
BÉKÉS	1744	782	265	70	893	13843	12.60	1.97
BÉKÉSCSABA	2693	819	590	186	763	42723	6.30	0.99
BÉKÉSSÁMSON	90	21	34	7	19	1608	5.60	0.88
BÉKÉSSZENTANDRÁS	180	36	41	9	51	2569	7.01	1.10
BÉLMEGYER	115	45	14	5	46	720	15.97	2.50
BIHARUGRA	123	59	12	5	86	636	19.34	3.03
BUCSA	274	148	20	16	172	1733	15.81	2.47
CSABACSUÓD	71	6	16	6	14	1252	5.67	0.89
CSABASZABADI	36	5	3	4	16	247	14.57	2.28
CSANÁDAPÁCA	142	22	28	5	57	1775	8.00	1.25
CSÁRDASZÁLLÁS	26	5	5	0	11	331	7.85	1.23
CSORVÁS	292	67	65	18	80	3601	8.11	1.27
DÉVAVÁNYA	393	35	109	27	123	5613	7.00	1.10
DOBOZ	362	156	44	17	181	3029	11.95	1.87
DOMBEGYHÁZ	183	64	18	9	109	1499	12.21	1.91
DOMBIRATOS	98	52	5	5	56	414	23.67	3.70
ECSEGFALVA	115	28	24	6	52	970	11.86	1.86
ELEK	473	202	36	25	250	3430	13.79	2.16
FÜZESGYARMAT	532	256	74	30	203	4110	12.94	2.03
GÁDOROS	135	19	30	13	26	2597	5.20	0.81
GERENDÁS	73	19	18	1	22	896	8.15	1.28
GESZT	110	55	0	3	80	499	22.04	3.45
GYOMAENDRŐD	859	145	167	43	305	9646	8.91	1.39
GYULA	952	199	217	67	241	21369	4.46	0.70
HUNYA	49	2	10	5	17	405	12.10	1.89
KAMUT	79	27	9	8	37	705	11.21	1.75
KARDOS	74	14	14	5	31	455	16.26	2.54
KARDOSKÚT	38	10	8	4	9	640	5.94	0.93
KASZAPER	156	40	49	9	51	1342	11.62	1.82
KERTÉSZSZIGET	49	28	7	0	34	298	16.44	2.57
KÉTEGYHÁZA	308	140	27	10	178	2615	11.78	1.84
KÉTSOPRONY	72	21	10	7	21	969	7.43	1.16
KEVERMES	248	99	7	6	172	1416	17.51	2.74
KISDOMBEGYHÁZ	53	19	6	1	22	339	15.63	2.45
KONDOROS	243	52	69	11	64	3626	6.70	1.05

* Relatív mutató - nyilvántartott álláskeresők a munkavállalási korú népesség %-ában
** Arányszám - a relatív mutatónak az országos relatív mutatóhoz viszonyított aránya

Nyilvántartott álláskeresők száma és aránya az **állandó lakóhelyük** szerint
2008. 05. 20-i állapot

Település megnevezése	Nyilvántar- tott össz. fő	Foly. nyilv. hossz>365 nap. fő	Járadék tip. ell. fő	Segély tip. ell. fő	Rendsz. szoc.sg. fő	Munkav. korú népes. fő	Relatív mutató* %	Arány- szám**
<u>Békés megye</u>								
KÖRÖSLADÁNY	301	62	69	21	115	3157	9.53	1.49
KÖRÖSNAGYHARSÁNY	102	30	4	3	84	405	25.19	3.94
KÖRÖSTARCSA	132	19	32	11	22	1834	7.20	1.13
KÖRÖSÚJFALU	66	21	6	8	35	407	16.22	2.54
KÖTEGYÁN	117	63	13	5	69	972	12.04	1.88
KUNÁGOTA	366	152	33	22	192	1867	19.60	3.07
LŐKÖSHÁZA	122	54	17	7	49	1269	9.61	1.50
MAGYARBÁNHEGYES	232	98	27	12	108	1633	14.21	2.22
MAGYARDOMBEGYHÁZ	32	7	1	0	5	173	18.50	2.90
MEDGYESBODZÁS	139	67	6	8	84	751	18.51	2.90
MEDGYESEGYHÁZA	326	105	32	33	133	2500	13.04	2.04
MÉHKERÉK	159	67	15	4	85	1419	11.21	1.75
MEZŐBERÉNY	641	182	134	49	232	7170	8.94	1.40
MEZŐGYÁN	183	95	14	4	112	785	23.31	3.65
MEZŐHEGYES	371	94	71	29	110	3858	9.62	1.51
MEZŐKOVÁCSHÁZA	450	135	72	34	165	4496	10.01	1.57
MURONY	93	39	16	8	38	907	10.25	1.60
NAGYBÁNHEGYES	115	46	27	8	55	931	12.35	1.93
NAGYKAMARÁS	229	129	9	12	144	953	24.03	3.76
NAGYSZÉNÁS	224	45	56	8	71	3495	6.41	1.00
OKÁNY	220	95	30	12	95	1817	12.11	1.90
ÖRMÉNYKÚT	16	9	2	1	4	300	5.33	0.83
OROSHÁZA	1295	365	269	94	526	20470	6.33	0.99
PUSZTAFÖLDVÁR	108	27	11	9	36	1232	8.77	1.37
PUSZTAOTTLAKA	41	12	5	4	18	269	15.24	2.38
SARKAD	779	277	111	40	319	7014	11.11	1.74
SARKADKERESZTÚR	182	82	8	7	123	1174	15.50	2.43
SZABADKÍGYÓS	174	55	36	13	64	1932	9.01	1.41
SZARVAS	744	176	207	61	206	11322	6.57	1.03
SZEGHALOM	731	287	121	38	307	6843	10.68	1.67
TARHOS	58	18	7	5	22	668	8.68	1.36
TELEKGERENDÁS	87	19	25	5	23	1118	7.78	1.22
TÓTKOMLÓS	297	75	62	24	98	4192	7.08	1.11
ÚJKÍGYÓS	222	38	52	24	20	3696	6.01	0.94
ÚJSZALONTA	14	8	0	1	5	70	20.00	3.13
VÉGEGYHÁZA	181	88	9	4	123	959	18.87	2.95
VÉSZTŐ	676	317	99	29	343	5001	13.52	2.12
ZSADÁNY	231	86	9	13	147	1163	19.86	3.11

Békés megye összesen:

9.07 1.42

Csongrád megye

ALGYÓ	151	23	45	21	7	3585	4.21	0.66
AMBRÓZFALVA	29	7	5	3	8	340	8.53	1.33
APÁTFALVA	236	87	26	11	93	2054	11.49	1.80
ÁRPÁDHALOM	36	3	5	1	8	372	9.68	1.51
ÁSOTTHALOM	241	101	26	17	89	2665	9.04	1.41
BAKS	132	31	21	6	31	1419	9.30	1.46
BALÁSTYA	132	42	17	12	8	2184	6.04	0.95
BORDÁNY	120	37	29	6	32	2096	5.73	0.90

* Relatív mutató - nyilvántartott álláskeresők a munkavállalási korú népesség %-ában

** Arányszám - a relatív mutatónak az országos relatív mutatóhoz viszonyított aránya

Nyilvántartott álláskeresők száma és aránya az **állandó lakóhelyük** szerint
2008. 05. 20-i állapot

Település megnevezése	Nyilvántar- tott össz. fő	Foly. nyilv. hossz>365 nap. fő	Járadék tip. ell. fő	Segély tip. ell. fő	Rendsz. szoc.sg. fő	Munkav. korú népes. fő	Relatív mutató* %	Arány- szám**
Csongrád megye								
CSANÁDALBERTI	36	15	2	2	16	296	12.16	1.90
CSANÁDPALOTA	170	44	28	16	53	2028	8.38	1.31
CSANYTELEK	178	42	28	13	55	1794	9.92	1.55
CSENGELE	78	25	12	12	2	1219	6.40	1.00
CSONGRÁD	786	188	145	48	227	11475	6.85	1.07
DEREKEGYHÁZ	62	14	13	4	23	1204	5.15	0.81
DESZK	103	6	38	11	4	2322	4.44	0.69
DÓC	33	11	2	3	13	493	6.69	1.05
DOMASZÉK	131	33	31	10	31	3004	4.36	0.68
EPERJES	34	7	8	1	12	384	8.85	1.38
FÁBIÁNSEBESTYÉN	91	19	18	5	14	1477	6.16	0.96
FELGYŐ	54	8	14	4	4	900	6.00	0.94
FERENCSZÁLLÁS	32	8	13	3	4	445	7.19	1.13
FÖLDEÁK	139	31	35	14	23	2129	6.53	1.02
FORRÁSKÚT	118	46	21	9	36	1395	8.46	1.32
HÓDMEZŐVÁSÁRHELY	2169	668	512	130	643	31291	6.93	1.08
KIRÁLYHEGYES	71	34	12	2	30	413	17.19	2.69
KISTELEK	390	152	55	25	82	4808	8.11	1.27
KISZOMBOR	232	48	43	13	51	2840	8.17	1.28
KLÁRAFALVA	35	18	5	1	9	353	9.92	1.55
KÖVEGY	42	13	6	1	20	272	15.44	2.42
KÜBEKHÁZA	76	7	18	8	2	1105	6.88	1.08
MAGYARCSANÁD	201	81	13	6	105	938	21.43	3.35
MAKÓ	1160	252	219	75	92	16259	7.13	1.12
MAROSLELE	126	30	18	7	36	1388	9.08	1.42
MÁRTÉLY	60	10	23	5	12	856	7.01	1.10
MINDSZENT	329	65	96	31	71	4813	6.84	1.07
MÓRAHALOM	199	54	53	21	20	3648	5.46	0.85
NAGYÉR	25	8	5	3	1	386	6.48	1.01
NAGYLAK	30	9	1	5	9	354	8.47	1.33
NAGYMÁGOCS	116	24	37	12	23	1999	5.80	0.91
NAGYTÓKE	17	6	2	3	4	308	5.52	0.86
ÓFÖLDEÁK	22	10	1	3	14	260	8.46	1.32
ÓPUSZTASZER	119	47	13	3	46	1476	8.06	1.26
ÖTTÖMÖS	59	34	5	5	30	491	12.02	1.88
PITVAROS	95	41	6	9	36	1015	9.36	1.46
PUSZTAMÉRGES	89	32	7	6	37	781	11.40	1.78
PUSZTASZER	71	17	14	6	7	960	7.40	1.16
RÖSZKE	113	29	33	13	19	2187	5.17	0.81
RUZSA	197	107	25	9	84	1679	11.73	1.84
SÁNDORFALVA	288	58	90	24	57	5488	5.25	0.82
SZATYMAZ	161	51	45	10	45	3034	5.31	0.83
SZEGED	5055	1247	1432	403	798	108869	4.64	0.73
SZEGVÁR	219	57	53	14	58	3196	6.85	1.07
SZÉKKUTAS	91	13	29	8	15	1551	5.87	0.92
SZENTES	1168	298	295	79	289	19700	5.93	0.93
TISZASZIGET	61	5	20	1	4	1185	5.15	0.81
TÖMÖRKÉNY	94	40	9	0	37	1112	8.45	1.32
ÚJSZENTIVÁN	51	6	19	7	8	1086	4.70	0.74
ÜLLÉS	129	33	32	5	32	2081	6.20	0.97
ZÁKÁNYSZÉK	146	64	25	14	40	1803	8.10	1.27
ZSOMBÓ	93	15	25	9	10	2309	4.03	0.63
Csongrád megye összesen:							6.02	0.94

* Relatív mutató - nyilvántartott álláskeresők a munkavállalási korú népesség %-ában
** Arányszám - a relatív mutatónak az országos relatív mutatóhoz viszonyított aránya

Foglalkoztatottság, átlagkeresetek

Bács-Kiskun megye¹

A **KSH munkaerő-piaci felmérése** alapján – miközben országosan, elsősorban a kelet-magyarországi és dél-dunántúli változások következtében romlottak a mutatók – a megye foglalkoztatási helyzete valamelyest javult. A 15-74 éves népességből 2007. IV. negyedévében háromezer fővel többen (csaknem 200 ezren) dolgoztak, mint egy évvel korábban. A foglalkoztatási arány 0,8 százalékponttal, 49 százalékra emelkedett, amely azonban még mindig közel 2 százalékponttal alacsonyabb az országos átlagnál. A munkanélküliségi ráta is 8,7 százalékra mérséklődött, egy százalékponttal haladta meg az országos adatot.

A legalább 5 főt foglalkoztató megyei székhelyű munkáltatók az elmúlt évben átlagosan 112 ezer főt **alkalmaztak**, mintegy 3 százalékkal kevesebbet, mint 2006-ban. A tendencia országosan is hasonló, bár a változás mértéke mindössze egy százalék körüli volt. A létszámcsökkenés alapvető okaként egyrészt a közigazgatásban történt leépítések (ebben a gazdasági ágban a korábbi nyolctizedét sem érte el az alkalmazottak száma), másrészt a termelő ágakban tapasztalható és elsősorban a fizikai állományt érintő változások említhetők meg. A szolgáltatási ágakban ugyanis a már említett közigazgatás, valamint az egészségügyi, szociális ellátás (itt 5%-kal dolgoztak kevesebben) kivételével valamennyi területen növekedett, esetleg minimálisan mérséklődött az alkalmazotti létszám.

A teljes munkaidőben alkalmazásban állók **havi bruttó átlagkeresete** az elmúlt évben némileg meghaladta a 144 ezer forintot, amely összeg azonban csaknem 41 ezer forinttal alacsonyabb az országos átlagnál. A lemaradás valamennyi gazdasági ágban érzékelhető, amely legnagyobb mértékű (40 %) a pénzügyi szférában, legalacsonyabb pedig a mezőgazdaság, erdőgazdálkodás területén volt, mindössze másfél százalék. A bérrellátás tavalyi évben is tovább nyílt, míg ugyanis Bács-Kiskunban 6 és fél, addig országosan 8 százalékkal emelkedtek a havi bruttó átlagkeresetek. Gazdasági áganként tekintve a megyében, az építőiparban dolgozók keresete nőtt a legnagyobb mértékben (16 százalék), ezzel szemben az oktatás területén tevékenykedőké gyakorlatilag az egy évvel korábbi szinten maradt. Állománycsoportonként pedig a fizikai munkakörökben dolgozók keresete emelkedett nagyobb mértékben, amely elsősorban a versenyszférában bekövetkezett változások eredménye.

Az adózási szabályok változása következtében a **havi nettó átlagkeresetek** lényegesen szerényebb mértékben emelkedtek: a nem egészen 95 ezer forint mindössze 2, országosan 3 százalékkal haladta meg a 2006. évit. Az oktatásban, valamint az ingatlanügyletek, gazdasági szolgáltatás területén dolgozók esetében pedig 2 százalék körüli csökkenés következett be. A fogyasztói árak időközbeni 8 százalékos emelkedését figyelembe véve a keresetek reálértéke nemzetgazdasági szinten mintegy 6 százalékkal visszaesett, amely legerőteljesebben a nonprofit szférában fizikai munkát végzők esetében érződik, ők ugyanis jó egytizeddel kevesebb terméket, szolgáltatást vásárolhattak a keresetükből, mint 2006-ban. A gazdasági ágak közül egyedül az építőiparban dolgozók keresetének reálértéke emelkedett, de ez sem érte el az egy százalékot. Az oktatásban és az ingatlanügyletek, gazdasági szolgáltatásban alkalmazásban állóknak viszont 9-10 százalék körüli értékvesztést kellett tudomásul venniük.

¹ Forrás: KSH Statisztikai tájékoztató – Bács-Kiskun megye 2007/4

Békés megye²

2007-ben a **KSH lakossági felmérése szerint** a megyében élő **15–74 éves népesség** száma 2,5 ezer fővel csökkent egy év alatt, **gazdasági aktivitásuk** tartósan elmarad a régió és az ország átlagától. Az év negyedik negyedévében a foglalkoztatottak átlagos száma 134 ezer, a munkanélkülieké 13,1 ezer fő volt. Az előző év azonos időszakához viszonyítva a foglalkoztatottak száma mindössze 300 fővel, a munkanélkülieké viszont ennek közel kilenccszeresével emelkedett. Békés megyében az aktivitási mutatók mindegyike emelkedett, az aktivitási és a foglalkoztatási 1,4, illetve 0,5 százalékponttal, a munkanélküliségi rátáé a legnagyobb mértékben, 1,6 százalékponttal.

A megye **megfigyelt gazdasági szervezeteiben** 2007. során havonta átlagosan 73 635 fő állt **alkalmazásban**, számuk az előző év azonos időszakához viszonyítva közel három százalékkal csökkent. Ezen belül a szellemi foglalkozásúaké kissé kevésbé, mint a fizikaiaké. A közigazgatás, védelem, kötelező társadalombiztosítás ágazatban és az építőiparban következett be a legnagyobb arányú csökkenés, mértékük megközelítette a 20 százalékot. Jelentősebb, 5 százalékot meghaladó létszámnövekedést a szálláshely-szolgáltatás, vendéglátás, az oktatás és az ingatlanügyletek, gazdasági szolgáltatás ágazatokban mértek.

Az alkalmazásban állók havi **bruttó átlagkeresete** 143 ezer forint volt, mely 7,4 százalékkal haladja meg az egy évvel korábbit. A megyei bruttó átlagkereset közel tízezer forinttal növekedett az előző évhez viszonyítva, az országos átlagtól azonban több mint 40 ezer forinttal marad el.

A **havi nettó átlagkeresetek** összege 2,6 százalékkal 94 ezer forintra emelkedett, a fizikai foglalkozásúaké ennél közel 18 ezer forinttal kevesebb, a szellemieké viszont 25 ezerrel több.

Csongrád megye³

A **KSH munkaerő-felmérése** alapján a dél-alföldi megyék közül 2007. IV. negyedévében is Csongrád megye aktivitási mutatói voltak a legkedvezőbbek, bár az értékek 2006-hoz képest némileg romlottak. A megye 15-74 éves népességének mintegy 54 százaléka, több mint 176 ezer fő tartozott a gazdaságilag aktív körhöz, közülük 165 ezren foglalkoztatottként, közel 11 ezren pedig munkanélküliként voltak jelen a munkaerőpiacon. Az előző év azonos időszakához képest a foglalkoztatottak száma 2 százalékkal csökkent, a munkanélkülieké ugyanakkor jelentősen, csaknem 23 százalékkal nőtt. E kedvezőtlen irányú elmozdulást tükrözve a megye munkanélküliségi rátája az egy évvel korábbi 5,0-ról 6,1 százalékra emelkedett, míg a foglalkoztatási arány némileg mérséklődött.

A foglalkoztatottság színvonala 2007-ben sem változott jelentősen Csongrád megyében, a megyei székhelyű legalább 5 fős vállalkozásoknál és költségvetési intézményeknél átlagosan közel ugyanannyian – 96 ezren – **álltak alkalmazásban**, mint az előző évben. A létszám csaknem kétharmadát foglalkoztató versenyszférában 2 százalékos emelkedés következett be, míg a költségvetés területén foglalkoztatottak száma 5 százalékkal csökkent 2006-hoz képest. A gazdasági ágak közül legjelentősebben (10%-kal) a kis létszámot foglalkoztató pénzügyi közvetítés növelte alkalmazottainak körét, amit ezúttal a szálláshely-szolgáltatás, vendéglátás követett közel 8 százalékos létszámbővüléssel. A legnagyobb, 18 százalékos létszámvesztést a közigazgatás szenvedte el 2007-ben, míg az építőiparban 7, az egészségügyben 6 százalékkal dolgoztak kevesebben, mint az előző évben.

² Forrás: KSH Statisztikai tájékoztató – Békés megye 2007/4

³ Forrás: KSH Statisztikai tájékoztató – Csongrád megye 2007/4

2007. január-decemberben a megyei székhelyű gazdálkodó szervezeteknél teljes munkaidőben alkalmazásban állók 156 ezer forintos **bruttó átlagkeresete** – az országos emelkedéstől némileg elmaradva – mintegy 7 százalékkal haladta meg az egy évvel korábit. A költségvetés területén az átlagkeresetek kevesebb mint 5 százalékkal emelkedtek, míg a versenyszférában 9 százalék feletti keresetnövekedést könyvelhettek el. A megyei keresetek országoshoz viszonyított lemaradása változatlanul jelentős, átlagosan a 16 százalékot közelítette. Az országos értékeket csupán az építőipar, az oktatás és a mezőgazdaság keresetei haladták meg, a többi gazdasági ág kisebb-nagyobb mértékben elmaradt attól. A különbség a pénzügyi közvetítés esetében volt a legnagyobb, az e területen dolgozók fizetése az országos átlag kétharmadát sem érte el. A gazdasági ágak közül az előző évhez képest a szálláshely-szolgáltatás, vendéglátás, és a kereskedelem keresetei emelkedtek a legnagyobb mértékben (16, illetve 14%-kal), de az iparban alkalmazásban állók keresetnövekedése is közelítette a 10 százalékot. Az egyes gazdasági ágak jövedelmezősége változatlanul széles sávban szóródik. A megyében 2007-ben is a pénzügyi közvetítés vezette a fizetési rangsort közel 252 ezer forinttal, de az energia-szektor, illetve a közigazgatás is lényegesen magasabb kereseteket biztosított a megyei átlagnál. A legkevesebbet, alig több mint 94 ezer forintot ezúttal is a szálláshely-szolgáltatás, vendéglátás gazdasági ágban dolgozók keresték. 2007-ben a megyében teljes munkaidőben alkalmazásban állók havi **nettó átlagkeresete** a 101 ezer forintot közelítette, ami alig több mint 2 százalékkal haladta meg az egy évvel korábit. A fogyasztói árak 8 százalékos emelkedését figyelembe véve a megyei keresetek reálértéke több mint 5 százalékkal csökkent.

2007. IV. negyedév	Bács-Kiskun	Békés	Csongrád	Dél-Alföld	Ország
Foglalkoztatottak, 1000 fő	199,8	134,0	165,3	499,1	3 909,4
Munkanélküliek, 1000 fő	19,1	13,1	10,8	43,0	327,8
Gazdaságilag aktívak, 1000 fő	218,9	147,1	176,1	542,1	4 237,2
Gazdaságilag inaktívak, 1000 fő	189,0	142,8	148,0	479,8	3 481,1
Aktivitási arány, %	53,7	50,7	54,3	53,0	54,9
Munkanélküliségi ráta, %	8,7	8,9	6,1	7,9	7,7
Foglalkoztatási arány, %	49,0	46,2	51,0	48,8	50,7

Forrás: KSH – stADAT
www.ksh.hu



Dél-alföldi Regionális Munkaügyi Központ
Elemzési Osztály