



Békés Megyei
Kormányhivatal
Munkaügyi Központja

Békéscsaba,
Árpád sor 2/6.
web: <http://darmk.munka.hu>

Munkaerő-piaci helyzetkép

Békés megye

2012. június

Főbb Békés megyei adatok

Megnevezés		2012. június	2012. május	2011. június	Változás az előző hónaphoz		Változás az előző évhez	
		fő			fő	%	fő	%
nyilvántartott álláskereső		23 397	23 849	26 612	-452	-2%	-3 215	-12,1%
nemenként	férfi	10 945	11 399	13 455	-454	-4%	-2 510	-19%
	nő	12 452	12 450	13 157	2	0%	-705	-5%
végzettségenként	<= 8. ált.isk.	8 344	8 670	9 869	-326	-4%	-1 525	-15%
	szakmunkás	7 599	7 780	8 909	-181	-2%	-1 310	-15%
	érettségi	6 367	6 337	6 752	30	0%	-385	-6%
	diplomás	1 087	1 062	1 082	25	2%	5	0%
pályakezdő		2 787	2 466	2 626	321	13%	161	6%
korcsoport	< 25 éves	3 906	3 657	4 408	249	7%	-502	-11%
	>=25 & < 50 éves	13 815	14 325	16 046	-510	-4%	-2 231	-14%
	>=50 éves	5 676	5 867	6 158	-191	-3%	-482	-8%
nyilvántartásba belépők	összesen	2 557	2 402	3 010	155	6%	-453	-15%
	első alkalommal	359	90	258	269	299%	101	39%
tartósan regisztrált*		6 229	6 186	6 790	43	1%	-561	-8%
tartósan regisztráltak aránya (%)		26,6%	25,9%	25,5%		0,7 %-pont		1,1 %-pont
álláskereső aránya** (%)		14,8%	15,0%	17,6%		-0,2 %-pont		-2,8 %-pont

* Egy éve, vagy annál régebben megszakítás nélkül minden hónapban szerepel a nyilvántartásban

**a gazdaságilag aktív népesség %-ában

Áramlási információk

A nyilvántartott álláskereső forgalmát a 2012. május-június hónapok viszonylatában intenzív be- és kiáramlás jellemzi.

Az iskola tanulmányok végeztével elindult a frissen végzetek regiszterbe történő jelentkezése. Június hónapban a szezonális és egyéb munkák újabb hulláma generált kilépést, melyet az e hónapban lebonyolított pályakezdők állásbörzéje tovább növelt.

A júniusi forgalom Békés megyében 6,3 ezer fő kirendeltségi megfordulását mutatja, melyben 2916 fő belépőként 3368 fő kilépőként szerepel. Júniusban a kilépők száma 514-gyel, a belépőké 605-tel haladja meg az egy hónappal korábbi adatokat. A két tényező változása összességében a nyilvántartott álláskereső előző havi zárólétszámához viszonyítva 452 fős

csökkenést eredményezett.

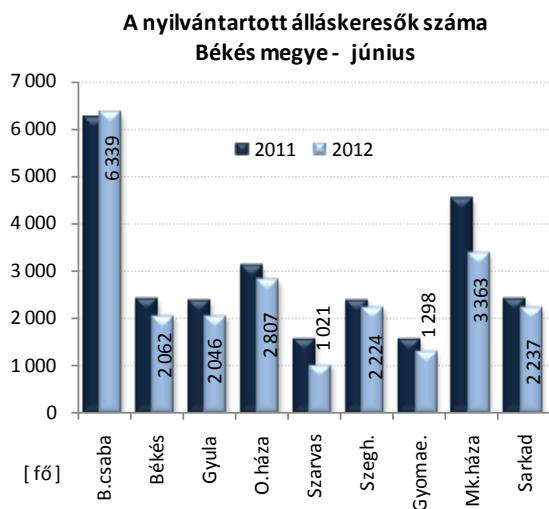
Az egy évvel korábbi adatokhoz viszonyítva mind a belépők (-94 fő), mind a kilépők (-424 fő) száma mérséklődött.

A nyilvántartásba belépők 12,3%-a most regisztráltatta magát első ízben, a többség ismételtén visszatérő ügyfelünk.

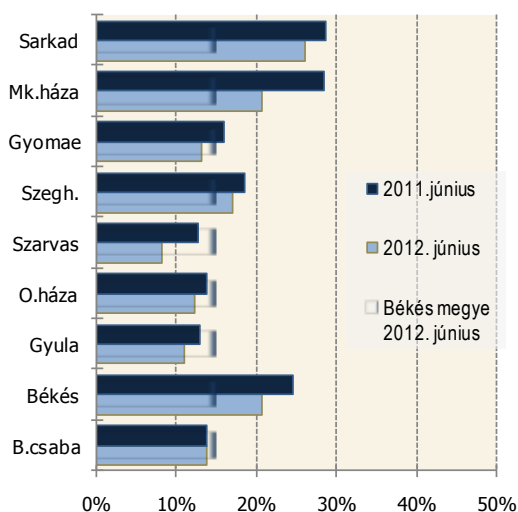
A tartalomról:

Álláskeresők száma	2
Álláskeresők aránya	2
Összetétel adatok	2
Ellátás, végzettség	3
Állásbejelentések	3
Területi adatok	3
Kirendeltségi adatok	4
KSH információk	7

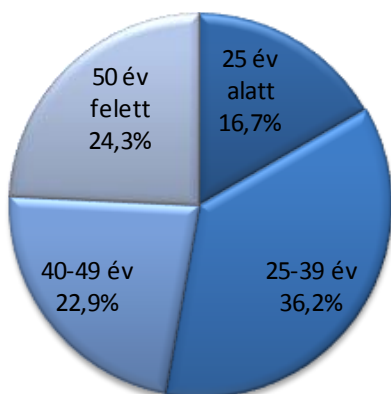
Békés megye



A nyilvántartott állás keresők aránya



A nyilvántartott állás keresők életkora Békés megyében 2012. június



Munkaerő-piaci helyzetkép

Az állás keresők száma

Békés megye nyilvántartott állás keresőinek száma 2012. június hónapjának zárónapján 23397 fő. Ez az előző havi záró létszámnál 452 fővel kevesebb, az egy évvel korábbi létszámnál 3215 fővel alacsonyabb.

A legtöbb állás keresőt – a megyében regisztráltak 27,1%-át – továbbra is Békéscsaba vonzáskörzetében találjuk (6,3 ezer fő). Létszámában legkevesebbet - a megyében nyilvántartottak 4,4%-át – a Szarvasi térségben (1 ezer fő).

Az előző évhez viszonyított változás a megyeszékhelyi kirendeltség kivételével csökkenést mutat. Békéscsabán az állás keresők száma az előző

évi adatnál 103 fővel magasabb. E mögött a nyilvántartott állás keresők tavalyi évhez viszonyított eltérő ütemű kilépése áll. A többi kirendeltség között létszámában legnagyobb a csökkenés a mezőkovácsházi (-1166 fő) és a szarvasi (-550 fő) körzetben.

Az előző havi adatokhoz viszonyítva Szeghalmon kismértékben emelkedett az állás keresők száma (+51 fő). A többi körzetben a júniusi adatok a májusi alatt maradnak. Közülük létszámában legnagyobb csökkenést a Mezőkovácsházi (-164 fő) és a Békéscsabai (-114 fő) körzet mutatja.

Állás keresők relatív szintje

A megyében nyilvántartott állás keresők gazdaságilag aktív népességhez viszonyított aránya 2012 júniusában 14,8%-ot mutat.

Ez az előző év azonos időszakánál 2,3%-ponttal a 2012. májusi adatoknál 0,3%-ponttal alacsonyabb.

A mutató értéke júniusban is Szarvas (8,1%) és Gyula (10,9%) térségében volt a legalacsonyabb. A kirendeltségek közül a

legmagasabb a nyilvántartott állás keresők aránya a sarkadi (26,1%) és a mezőkovácsházi (20,7%) térségben.

Az egy évvel korábbi adatokhoz képest a megye valamennyi körzetében mérséklődött az állás keresők aránya.

Legnagyobb a csökkenés a mezőkovácsházi (-7,7%-pont), és a szarvasi (-4,6%-pont) körzetben.

Összetétel adatok

A regisztrált állomány változása a nők körében eredményezett jelentősebb emelkedést. A nyilvántartásból való kilépés nagyobb arányban a férfiakat érintette, így a nők aránya az elmúlt hónapokban folyamatosan növekedett. 2012. júniusára 53,2% a nők aránya. Az egy évvel korábbi adatokhoz képest ez 3,8%-pontos emelkedést mutat, míg a férfiaké ugyanekkora csökkenést. Az állás keresők korszerkezetében az egy évvel

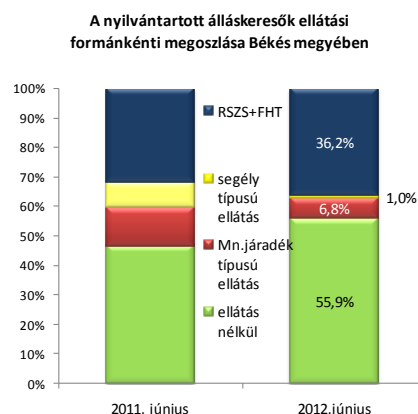
korábbi adatok kismértékben változtak. A 25 év alattiak aránya 0,1 az 50 felettieké 1,1%-ponttal mérséklődött. A 25-39 éveseké 1,1, a 40-49 éveseké 0,2%-ponttal emelkedett.

A pályakezdőként nyilvántartottak száma 2012 júniusában 2787 fő, akik a regisztráltak 11,9%-át képviselik. Arányuk 2 %-ponttal nőtt az egy évvel korábbihoz képest.

Iskolai végzettség, ellátások

Az álláskeresők iskolai végzettségenkénti összetétele az elmúlt év azonos időszakához képest az általános iskolai illetve szakmunkás végzettségük körében tovább csökkent. Az előbbieket aránya 1,4 az utóbbiaké 1,0%-pontos alacsonyabb, mint egy évvel korábban volt. A nyilvántartottakon belül júniusban 1,8%-pontos magasabb az érettségizettek aránya, és 0,6%-pontos a diplomásoké. 2012 júniusában a megyében nyilvántartott álláskeresők 35,7%-a legfeljebb 8 osztályt végzett, egyharmada (32,5%) szakmunkás, 27,2%-a érettségizett, 4,6%-a pedig diplomával rendelkezik. Ellátás szerinti megoszlás tekintetében a nyilvántartott

álláskeresők több mint fele (55,9%-a) nem kap pénzbeli ellátást. A júniusban nyilvántartott álláskeresők 36,2%-a önkormányzati támogatásban részesült, 7,9%-a korábbi jogviszonya alapján a munkaügyi központtól jogosult ellátásra.



Az egy évvel korábbi adatokhoz viszonyítva 9,4%-pontos aránybeli emelkedés mutatkozik az ellátásban nem részesülők, illetve 4,4%-pontos az önkormányzati (foglalkoztatást helyettesítő támogatás) ellátást kapottak körében. A munkanélküli ellátásban részesülők aránya a megváltozott szabályozás miatt 13,8%-pontos mérséklődött.

Álláskeresőink közel fele 6 hónapnál kevesebb ideje; 25,6%-a 7-12 hónap közötti ideje, 26,6%-a (6,2 ezer fő) egy évnél régebb óta folyamatosan szerepel a nyilvántartásunkban. Az egy éven túl nyilvántartottak aránya kismértékben, (1,1%-pontos) emelkedett az elmúlt év azonos időszakához viszonyítva.

Álláshelyek

2012 júniusában Békés megye kirendeltségein 2525 db új álláshely került bejelentésre. A hónap elején már rendelkezésre álló 1855 álláshellyel együtt ez összességében 4380 álláshely kínálatot jelentett.

A júniusi kínálatban rendelkezésre álló álláshelyek 58,3%-a támogatott, 41,7%-a nem támogatott állásigényt takar.

A júniusi állások legnagyobb hányada, (41%) a közigazgatás, védelem

ágazatban kínált munkalehetőséget. Ebben az ágazatban jelennek meg a megyénkben nagy létszámot érintő közfoglalkoztatási állások is. Az ajánlatok 11%-a feldolgozóiparban, 7%-a az építőiparban 6%-a a kereskedelemben kínál állást. Ennél kisebb arányban jelennek meg a vendéglátás a mezőgazdaság és többi ágazat ajánlatai.

Az állásajánlatok közül 1827 álláshely támogatás igénylése nélküli

ajánlat volt. Foglalkozások szerint ezek között nagyobb számban élelmiszer-feldolgozó, fémgyártó, kereskedelmi, vendéglátó-ipari, építőmesteri, könnyűipari gépkezelői, valamint egyszerű szakmai végzettséget nem igénylő szolgáltatási, és mezőgazdasági jellegű munkák találhatók.

Fontosabb összehasonlító adatok — 2012. június

	Nyilvántartott álláskeresők száma			A nyilvántartott álláskeresők aránya a gazdaságilag aktív népesség %-ában			Nyilvántartott pályakezdő álláskeresők száma	Tartósan regisztrált*
	2012. június	2012. május	2011. június	2012. június	2012. május	2011. június		
Békés megye	23 397	23 849	26 612	14,8%	15,3%	17,6%	2 787	6 229
Dél-Alföld	73 057	73 921	79 714	12,7%	13,3%	14,4%	8 556	19 572
Ország	524 352	534 581	553 346	11,8%	12,5%	12,9%	54 842	137 567

* Egy éve, vagy annál régebben megszakítás nélkül minden hónapban szerepel a nyilvántartott álláskeresők állományában

A nyilvántartott álláskeresők száma - 2012. június

megnevezés	álláskeresők száma (fő)					álláskeresők aránya* 2012. június
	2012. június	2012. május	2011. június	változás előző		
				hóhoz	évhez	
Békéscsaba	6 339	6 453	6 236	-114	103	13,7%
Békés	2 062	2 096	2 415	-34	-353	20,6%
Gyula	2 046	2 103	2 386	-57	-340	10,9%
Orosháza	2 807	2 865	3 105	-58	-298	12,1%
Szarvas	1 021	1 025	1 571	-4	-550	8,1%
Szeghalom	2 224	2 173	2 396	51	-172	16,9%
Gyomaendrőd	1 298	1 318	1 568	-20	-270	13,0%
Mezőkovácsháza	3 363	3 527	4 529	-164	-1 166	20,7%
Sarkad	2 237	2 289	2 406	-52	-169	26,1%
Békés megye	23 397	23 849	26 612	-452	-3 215	14,8%

* álláskeresők – becstől – gazdaságilag aktív népességszám figyelembe vételével számított aránya

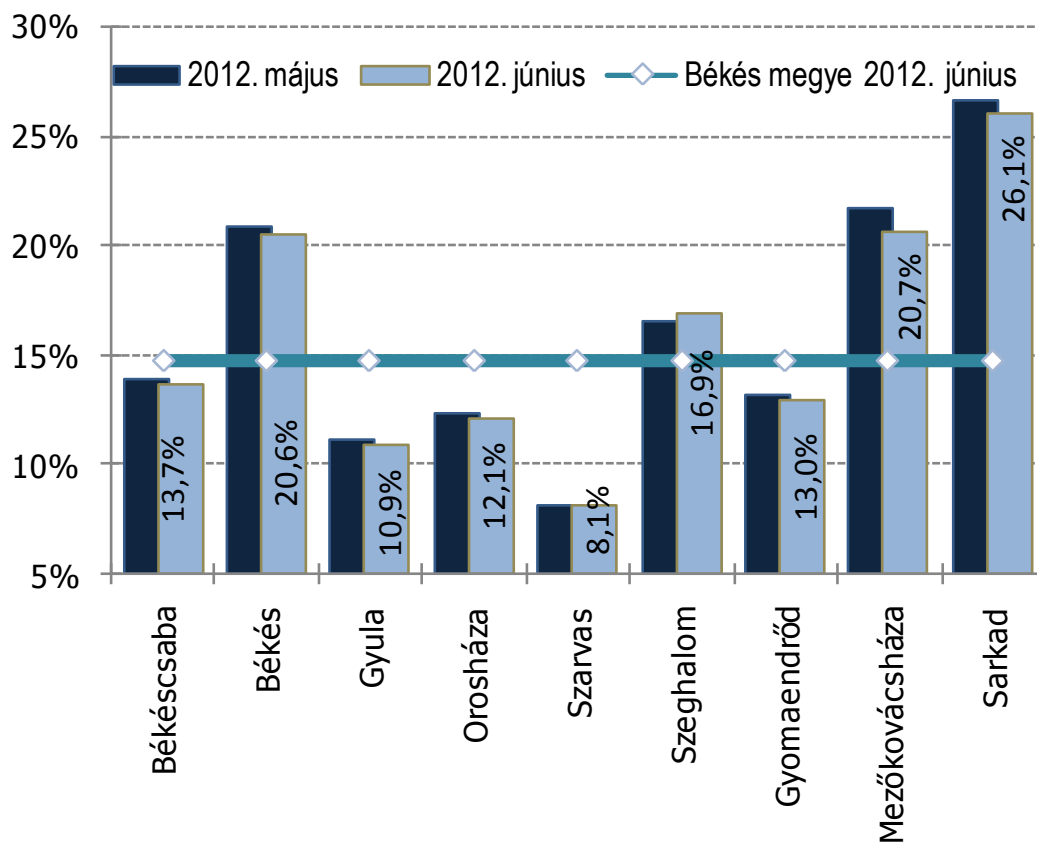
Összetétel adatok — 2012. június

megnevezés	álláskeresők száma (fő)						pályakezdők
	nemenként		iskolai végzettségenként				
	férfi	nő	<= 8.ált	szakmunk.	érettségi	diplomás	
Békéscsaba	2 910	3 429	1 696	2 124	2 071	448	752
Békés	988	1 074	783	683	531	65	238
Gyula	1 025	1 021	540	676	700	130	276
Orosháza	1 157	1 650	855	959	842	151	286
Szarvas	486	535	304	350	286	81	142
Szeghalom	1 046	1 178	994	714	461	55	285
Gyomaendrőd	516	782	427	501	328	42	155
Mezőkovácsháza	1 620	1 743	1 596	976	719	72	328
Sarkad	1 197	1 040	1 149	616	429	43	325
Békés megye	10 945	12 452	8 344	7 599	6 367	1 087	2 787

Összetétel adatok, belépők — 2012. június

megnevezés	álláskeresők száma (fő)				nyilvántartásba belépők száma a hónap folyamán	
	korcsoportonként			1 éven túl regisztrált	összesen	ebből: első alkalommal
	< 25 éves	>=25 & < 50 éves	>=50 éves			
Békéscsaba	986	3 767	1 586	1 890	759	89
Békés	374	1 251	437	675	174	39
Gyula	352	1 240	454	537	221	33
Orosháza	428	1 708	671	710	294	32
Szarvas	191	608	222	132	192	33
Szeghalom	432	1 275	517	488	299	51
Gyomaendrőd	208	787	303	304	167	21
Mezőkovácsháza	482	1 922	959	939	299	32
Sarkad	453	1 257	527	554	152	29
Békés megye	3 906	13 815	5 676	6 229	2 557	359

A nyilvántartott álláskeresők aránya



Az álláshelyek havi mérlege — 2012. június

Kirendeltség	Előző havi záró állomány	A hónap folyamán bejelentett álláshelyek száma	Havi érvényes bejelentések	A hónap folyamán megszűnt álláshelyek	Tárgyhavi záró állomány
Békéscsaba	722	773	1 495	1 034	461
Békés	116	224	340	106	234
Gyula	118	188	306	209	97
Orosháza	192	217	409	250	159
Szarvas	224	189	413	304	109
Szeghalom	220	283	503	354	149
Gyomaendrőd	56	175	231	86	145
Mezőkovácsháza	131	371	502	295	207
Sarkad	76	105	181	107	74
Békés megye összesen	1 855	2 525	4 380	2 745	1 635
támogatott	1 193	1 360	2 553	1 755	798
nem támogatott	662	1 165	1 827	990	837

TEÁOR 2008	Előző havi záró állomány	A hónap folyamán bejelentett álláshelyek száma	Havi érvényes bejelentések	A hónap folyamán megszűnt álláshelyek	Tárgyhavi záró állomány
A Mezőgazdaság, erdőgazdálkodás, halászat	65	226	291	167	124
B Bányászat, kőfejtés	0				
C Feldolgozóipar	154	349	503	327	176
D Villamosenergia-, gáz-, gőzellátás, légkondicionálás	2	0	2	2	0
E Vízellátás; szennyvíz gyűjtése, kezelése, hulladékgazdálkodás, szennyeződésmentesítés	4	33	37	6	31
F Építőipar	107	198	305	174	131
G Kereskedelem, gépjárműjavítás	91	176	267	124	143
H Szállítás, raktározás	5	23	28	11	17
I Szálláshely-szolgáltatás, vendéglátás	72	115	187	78	109
J Információ, kommunikáció	6	7	13	10	3
K Pénzügyi, biztosítási tevékenység	29	34	63	24	39
L Ingatlanügyletek	4	8	12	8	4
M Szakmai, tudományos, műszaki tevékenység	13	127	140	26	114
N Adminisztratív és szolgáltatást támogató tev.	246	112	358	297	61
O Közigazgatás, védelem; kötelező társadalombizt.	894	915	1 809	1 266	543
P Oktatás	36	33	69	40	29
Q Humán-egészségügyi, szociális ellátás	94	85	179	110	69
R Művészet, szórakoztatás, szabad idő	16	32	48	31	17
S Egyéb szolgáltatás	17	52	69	44	25
T Háztartás munkaadói tevékenysége; termék előállítása, szolgáltatás végzése saját fogyasztásra			0	0	
U Területen kívüli szervezet	0	0	0	0	0
Békés megye összesen	1 855	2 525	4 380	2 745	1 635

Adatok forrása: KSH Statisztikai tájékoztató 2012/1

Foglalkoztatottság, munkanélküliség, keresetek

Békés megye

A KSH munkaerő felmérése szerint a megyében élő 15-74 éves népesség gazdasági aktivitása az egy évvel korábbtól és az országos átlagtól is elmaradt.

2012. I. negyedévében a megfigyelt népesség mintegy 52%-a volt jelen a megye munkaerőpiacán, 122,3 ezren foglalkoztatottként, 19,6 ezren pedig munkanélküliként, az előbbi körben egy év alatt 3,6 ezer fővel csökkent, az utóbbiban 200 fővel bővült a létszám.

Az aktivitási mutatók közül a foglalkoztatási arány jobban, az aktivitási arány mérsékeltebben csökkent, a munkanélküliségi ráta fél százalékponttal növekedett.

A megye aktivitási és foglalkoztatási aránya továbbra is jóval alacsonyabb az országosnál és a régió másik két megyéjénél is, a munkanélküliségi ráta viszont magasabb.

A megyében a 4 főnél többet foglalkoztató megyei székhelyű gazdasági szervezetek 2012. első negyedévében átlagosan 65 ezer főt alkalmaztak, 2,1%-kal többet, mint az előző év azonos időszakában. A létszám növekedése ezúttal is a költségvetési szerveknél fizikai munkakörben dolgozók létszámbővülésének a következménye, a vállalkozások csak kisebb mértékben növelték foglalkoztatottaik számát.

A teljes munkaidőben alkalmazásban állók havi bruttó átlagkeresete 2012 első három hónapjában 161 ezer forint volt. A fizikaiak valamivel több mint 129 ezer, a szellemiek mintegy 205 ezer forintot kerestek. A megyei átlagkereset 2,7%-kal haladta meg az egy évvel korábbit. Országosan a növekedés mértéke 4,4%-os volt. A családi kedvezmény nélkül számított nettó átlagkereset 105 ezer forintos havi átlaga 2,7%-kal volt kisebb 2011. megfelelő időszakához képest. A fogyasztói árak 5,6%-os emelkedését figyelembe véve a reálkeresetek 7,9%-kal mérséklődtek.

AKTIVITÁSI ADATOK 2012. I. NEGYEDÉV

Megnevezés	Bács	Békés	Csongrád	Régióban	Országosan
	megye				
foglalkoztatottak ezer fő	190,7	122,3	156,8	1351,7	3791,3
munkanélküliek	23,7	19,6	18,4	239,0	504,1
gazdaságilag aktívak	214,4	141,8	175,3	1590,6	4295,4
gazdaságilag inaktívak	185,8	131,9	149,9	1426,7	3371,2
aktivitási arány %	53,6	51,8	53,9	53,2	56
foglalkoztatási arány %	47,7	44,7	48,2	47	49,5
munkanélküliségi ráta	11,1	13,8	10,5	11,6	11,7

Forrás: KSH StADAT



Békés Megyei Kormányhivatal
Munkaügyi Központja

igazgató
Dr. Nagy Ágnes

Készítette:

Kiss Ilona
elemző
Szervezési osztály
