

# Munkaerő-piaci helyzetkép

## Dél-Alföld

### 2009. március



Dél-alföldi Regionális  
Munkaügyi Központ

Elemzési Osztály

Békéscsaba,  
Árpád sor 2/6.  
web:

<http://darmk.afsz.hu>

#### Főbb regionális adatok

Megnevezés		2009. március	2009. február	2008. március	Változás az előző hónaphoz képest		Változás az előző évhez képest	
		fő			főben	a bázis %-ában	főben	a bázis %-ában
nyilvántartott álláskereső		83 289	81 963	70 738	1 326	102%	12 551	118%
nemenként	férfi	44 163	43 294	35 988	869	102%	8 175	123%
	nő	39 126	38 669	34 750	457	101%	4 376	113%
végzettségenként	<= 8. ált.isk.	32 124	31 880	27 710	244	101%	4 414	116%
	szakmunkás	29 626	28 989	24 307	637	102%	5 319	122%
	érettségi	18 600	18 153	15 737	447	102%	2 863	118%
	diplomás	2 939	2 941	2 984	-2	100%	-45	98%
pályakezdő		6 832	6 750	6 437	82	101%	395	106%
korcsoport	< 25 éves	12 938	12 657	11 223	281	102%	1 715	115%
	>=25 & < 50 éves	53 070	52 322	45 069	748	101%	8 001	118%
	>=50 éves	17 281	16 984	14 446	297	102%	2 835	120%
nyilvántartásba belépők	összesen	8 991	9 785	6 700	-794	92%	2 291	134%
	első alkalommal	798	941	780	-143	85%	18	102%
tartósan regisztrált*		22 456	22 605	20 823	-149	99%	1 633	108%
tartósan regisztráltak aránya (%)		27,0%	27,6%	29,4%		-0,6 %-pont		-2,5 %-pont
álláskeresők aránya** (%)		14,6%	14,4%	12,5%		0,2 %-pont		2,1 %-pont

\* Egy éve, vagy annál régebben megszakítás nélkül minden hónapban szerepel a nyilvántartásban

\*\*a gazdaságilag aktív népesség %-ában

#### Áramlási információk

2009. harmadik hónapjában a februárinál mérsékeltebb, az egy évvel korábbinál viszont lényegesen intenzívebb regisztrációba lépő forgalmat bonyolítottak kirendeltségeink. 2009. márciusában 8 991 fő kérte nyilvántartásba vételét a Dél-alföldi régió 27 kirendeltségének valamelyikén, 794 fővel kevesebben, mint a megelőző hónapban, viszont 2 291 fővel (34%-kal!) többen, mint egy évvel korábban. Az elmúlt évi adatokhoz képest bekövetkezett emelkedés alapvetően az ismétlen belépő ügyfélkörünk bővülésének tudható be, tekintettel arra, hogy az először belépők száma – 18 fős

emelkedéstől eltekintve – stagnált. A belépőkön belül 10 százalékot képviselnek a pályakezdők.

A regisztrációból kilépők 2009. márciusi 7 665 fős létszáma 1 778 fővel marad el az egy évvel korábbitól, és 2 348 fővel haladja meg a múlt havit.

#### A tartalomból:

Álláskeresők száma	2
Álláskeresők aránya	2
Összetétel adatok	2
Ellátás, végzettség	3
Állásbejelentések	3
Főbb megyei adatok	3
Kirendeltségi adatok	4
KSH információk	8

## Emelkedett az álláskeresők száma

A korábbi évinél intenzívebb beáramlás, és mérsékeltebb kiáramlásnak, továbbá a magasabb induló létszámnak köszönhetően 2009. márciusának végén a dél-alföldön regisztrált 83 289 fős álláskeresői létszám 18%-kal (12 551 fővel) meghaladta az egy évvel korábbit, és a márciusban egyébként ilyenkor már mérséklődésnek induló regisztrált létszám a februárhoz képest is (1326 fővel) emelkedett annak ellenére, hogy a

széleskörű foglalkoztatás kezdete a kilépő forgalomban már megmutatkozott. Az elmúlt havi zárólétszámhoz képesti emelkedés a 3 dél-alföldi megye közül csupán Békést nem érintette, itt ugyanis minimális (62 fős) csökkenést mértünk. Az egy évvel korábbi adatokhoz képest is itt mutatkozott a legkisebb mértékű emelkedés (14,4%-os), míg Bács-Kiskun megyében volt a legintenzívebb, 21,0%-os.

## Álláskeresők relatív szintje

A régióban nyilvántartott **álláskeresők relatív szintje** (gazdaságilag aktív népesség százalékában mért aránya) március végén 14,6% volt, 0,2 százalékponttal haladva meg az elmúlt havi, s 2,1 százalékponttal az egy évvel korábbi szintet. A mutató értéke 2009. március hónap végén a dél-alföldi megyék közül Csongrád megyében

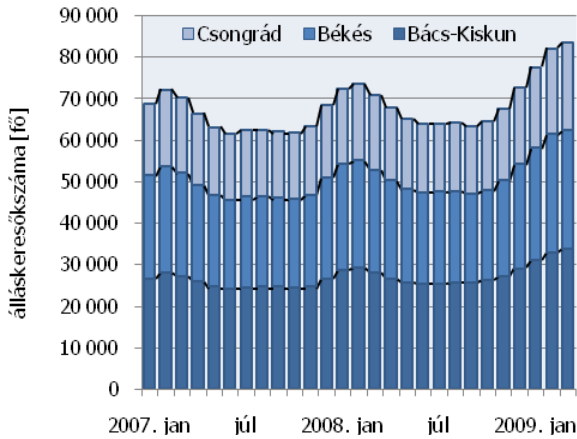
volt a legalacsonyabb (11,5%) és Békés megyében a legmagasabb (18,0%), míg Bács-Kiskun megye 14,7%-os álláskeresői arányával képviselte a középértéket. Az elmúlt évhez képest a legjelentősebb növekedést Békés megyében mértünk, míg a múlt havi adatokhoz képest dél-alföldi viszonylatban csupán itt nem emelkedett a mutató értéke.

## Több férfi, mint nő

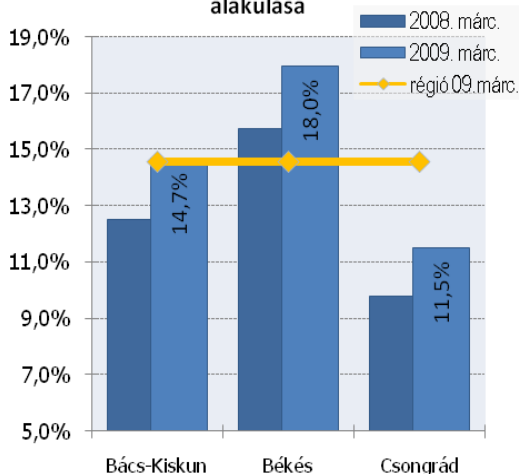
A regisztrált állomány emelkedése továbbra is a **férfiak** körében jelentkezett erőteljesebben, tekintettel arra, hogy létszámuk 869 fővel bővült az elmúlt hónap óta a nők létszámának szerényebb – 457 fővel – emelkedésével párhuzamosan. A regisztráltak többsége (53,0%-a) így ezidőben férfi. Az álláskeresők korszerkezetében érdemi változás nem következett be

az elmúlt hónap óta: a regisztráltak 15,5%-a 25 évnél fiatalabb, 20,7%-a pedig már betöltötte az 50. életévét. A nyilvántartott 6 832 pályakezdő – a múlt havihoz hasonlóan – a regisztráltak 8,2%-át képviseli. Arányuk 0,9 százalékponttal mérséklődött az egy évvel korábbihoz képest, így bár a fiatalok száma emelkedett, de kevésbé, mint a teljes regisztrált állomány.

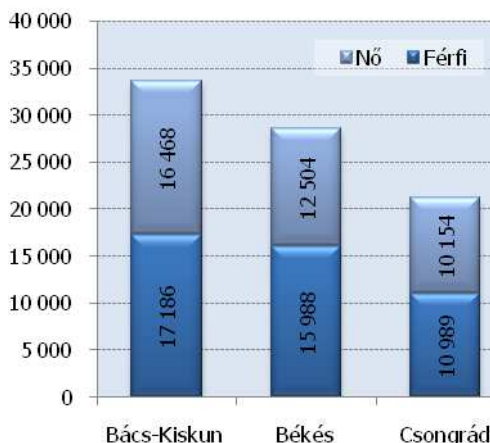
Nyilvántartott álláskeresők száma  
Dél-Alföld 2007.01 - 2009.03 hó



A nyilvántartott álláskeresők arányának  
alakulása



Álláskeresők száma nemenként  
2009. március



## Kevesebben keresnek diplomával állást

Az álláskeresők száma emelkedett, mérséklődött ugyanakkor körükben a diplomával állást keresők száma, és aránya, míg növekedés legjelentősebben a szakmunkásokat, a szakközépiskolai érettségivel rendelkezőket, és a technikusokat érintette. Március végén a Dél-Alföldön nyilvántartott álláskeresők átlagosan 39%-a legfeljebb 8 osztályt végzett, valamivel több, mint harmaduk

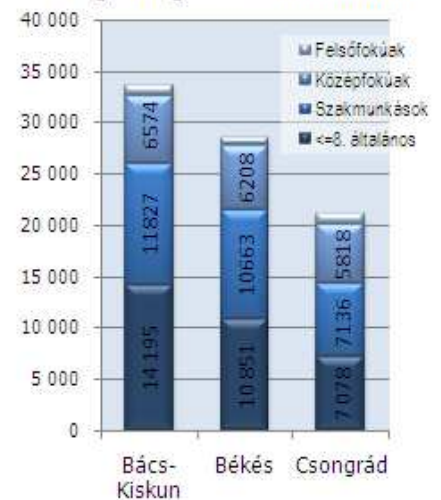
szakmunkás, és 2%-uk szakiskolai végzettségű. Az álláskeresők 12%-a szakközépiskolát, 3%-a technikumot végzett. A gimnáziumi érettségivel rendelkezők aránya 8%. Egyetemi diplomával az álláskeresők 1%-a, főiskolai végzettséggel pedig 3%-a rendelkezett.

Régióban a hónap végén nyilvántartott álláskeresők 28,9%-a (24,0 ezer fő) munkaiügyi szervezetinktől járadék-típusú ellátásban, 13,3%-

a (11,1 ezer fő) pedig segélytípusú **ellátásban** részesült.

Álláskeresőink 56%-a kevesebb, mint fél éve; 17%-a 6 hónapnál régebben, de 12 hónapnál rövidebb ideje; s 27%-a (22 456 fő) egy éve, vagy annál hosszabb ideje folyamatosan szerepel a nyilvántartásokban, tehát **tartósan regisztrált** álláskereső. E réteg aránya a régió megyéiben 23% és 29% között változik

Álláskeresők száma iskolai végzettségüként - 2009. március



## Álláshelyek

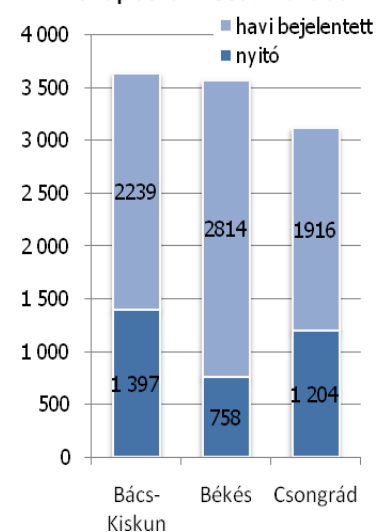
Március hónap folyamán a régióban bejelentett új álláshelyek száma 6 969 darab volt, másfélszerese (152,8%-a) az egy hónappal korábbinak, s 90,5%-a az elmúlt év azonos időszak adatainak. Az időszak elején meglévő 3 359 álláshellyel együtt 10 328 álláshelyet tudunk a **hónap során felkínálni** munkát kereső ügyfeleinknek, 35%-át Bács-Kiskun megyében, szintén 35%-át Békés me-

gyében, és 30%-át Csongrád megyében.

Az **időszak során beérkezett** munkaerő-igények 46%-a a közigazgatási ágazatba keresett munkaerőt, a sorban ezt követő egyéb közösségi, személyi szolgáltatások területe az új állások 10%-át képviselte. Az állásbejelentések 61%-ához **támogatási igény** is kapcsolódott, jellemzően közcélú munkavégzés támogatását célozva.

**Foglalkozások szerint** a legtöbb nem támogatott bejelentett állás márciusban fegyveres szervek középfokú képzést igénylő foglalkozásaiban (410), segédmunkás (270), valamint mezőgazdasági, erdőgazdasági erőgépezető, -kezelő munkakörökben (210) érkezett, de számottevőek az építőipari foglalkozások, és szellemi munkakörök tekintetében a gazdasági foglalkozásokra vonatkozó munkaerőigények is.

Felkínált álláshelyek száma a hónap során 2009. március



## Fontosabb adatok megyénként—2009. március

	Nyilvántartott álláskeresők száma			A nyilvántartott álláskeresők aránya a gazdaságilag aktív népesség %-ában			Nyilvántartott pályakezdő álláskeresők száma	Tartósan regisztrált
	2009. március	2009. február	2008. március	2009. március	2009. február	2008. március		
Bács-Kiskun megye	33 654	32 820	27 822	14,7%	14,3%	12,5%	2 451	9 604
Békés megye	28 492	28 554	24 908	18,0%	18,0%	15,7%	2 489	7 946
Csongrád megye	21 143	20 589	18 008	11,5%	11,2%	9,8%	1 892	4 906
Dél-Alföld összesen	83 289	81 963	70 738	14,6%	14,4%	12,5%	6 832	22 456

## A nyilvántartott álláskeresők száma

megnevezés	álláskeresők száma (fő)					álláskeresők aránya* 2009. március
	2009. március	2009. február	2008. március	változás előző		
				hóhoz	évhez	
Kecskemét	8 887	8 440	6 731	447	2 156	12,6%
Baja	5 075	4 953	4 350	122	725	16,7%
Kalocsa	4 090	4 078	3 592	12	498	17,0%
Kiskőrös	3 050	3 068	2 662	-18	388	13,8%
Kiskunfélegyháza	2 256	2 146	1 651	110	605	10,8%
Kiskunhalas	2 661	2 543	2 321	118	340	13,4%
Bácsalmás	1 533	1 557	1 421	-24	112	22,8%
Kiskunmajsza	1 311	1 334	1 087	-23	224	15,3%
Kunszentmiklós	2 415	2 268	1 928	147	487	19,4%
Tiszakécske	972	937	701	35	271	12,8%
Jánoshalma	1 404	1 496	1 378	-92	26	23,4%
<b>Bács-Kiskun megye</b>	<b>33 654</b>	<b>32 820</b>	<b>27 822</b>	<b>834</b>	<b>5 832</b>	<b>14,7%</b>
Békéscsaba	6 416	6 427	5 483	-11	933	13,9%
Békés	2 490	2 506	2 163	-16	327	24,9%
Gyula	2 137	2 131	2 060	6	77	11,4%
Orosháza	3 413	3 205	2 619	208	794	14,8%
Szarvas	1 725	1 759	1 438	-34	287	13,8%
Szeghalom	3 235	3 305	2 878	-70	357	24,6%
Gyomaendrőd	1 932	1 982	1 651	-50	281	19,4%
Mezőkovácsháza	4 524	4 579	4 224	-55	300	27,9%
Sarkad	2 620	2 660	2 392	-40	228	30,6%
<b>Békés megye</b>	<b>28 492</b>	<b>28 554</b>	<b>24 908</b>	<b>-62</b>	<b>3 584</b>	<b>18,0%</b>
Szeged	7 681	7 444	6 803	237	878	8,4%
Csongrád	1 423	1 389	1 160	34	263	14,8%
Hódmezővásárhely	3 649	3 510	2 880	139	769	14,2%
Makó	3 283	3 200	2 835	83	448	16,8%
Szentes	2 244	2 315	1 858	-71	386	11,6%
Kistelek	1 212	1 202	1 048	10	164	16,4%
Mórahalom	1 651	1 529	1 424	122	227	15,5%
<b>Csongrád megye</b>	<b>21 143</b>	<b>20 589</b>	<b>18 008</b>	<b>554</b>	<b>3 135</b>	<b>11,5%</b>
<b>Dél-Alföld</b>	<b>83 289</b>	<b>81 963</b>	<b>70 738</b>	<b>1 326</b>	<b>12 551</b>	<b>14,6%</b>

\* álláskeresők – becstelt – gazdaságilag aktív népességszám figyelembe vételével számított aránya

## Összetétel adatok — 2009. március

megnevezés	álláskeresők száma (fő)						pályakezdők
	nemenként		iskolai végzettségként				
	férfi	nő	<= 8.ált	szakmunk.	érettségi	diplomás	
Kecskemét	4 578	4 309	3 620	2 833	2 020	414	475
Baja	2 669	2 406	1 692	2 118	1 077	188	413
Kalocsa	2 089	2 001	1 724	1 517	752	97	348
Kiskőrös	1 513	1 537	1 315	1 079	573	83	261
Kiskunfélegyháza	1 115	1 141	990	728	467	71	131
Kiskunhalas	1 301	1 360	1 198	922	491	50	190
Bácsalmás	814	719	718	565	221	29	142
Kiskunmajsa	668	643	606	431	242	32	96
Kunszentmiklós	1 224	1 191	1 256	780	343	36	159
Tiszakécske	483	489	333	410	196	33	59
Jánoshalma	732	672	743	444	192	25	177
<b>Bács-Kiskun megye</b>	<b>17 186</b>	<b>16 468</b>	<b>14 195</b>	<b>11 827</b>	<b>6 574</b>	<b>1 058</b>	<b>2 451</b>
Békéscsaba	3 448	2 968	1 817	2 449	1 849	301	505
Békés	1 435	1 055	947	1 041	463	39	230
Gyula	1 268	869	663	802	585	87	251
Orosháza	1 736	1 677	1 051	1 370	889	103	263
Szarvas	965	760	509	643	493	80	177
Szeghalom	1 858	1 377	1 572	1 142	483	38	254
Gyomaendrőd	1 090	842	653	853	381	45	120
Mezőkovácsháza	2 567	1 957	2 228	1 529	719	48	415
Sarkad	1 621	999	1 411	834	346	29	274
<b>Békés megye</b>	<b>15 988</b>	<b>12 504</b>	<b>10 851</b>	<b>10 663</b>	<b>6 208</b>	<b>770</b>	<b>2 489</b>
Szeged	3 994	3 687	2 059	2 430	2 495	697	714
Csongrád	767	656	536	427	404	56	130
Hódmezővásárhely	1 888	1 761	1 183	1 368	950	148	321
Makó	1 613	1 670	1 414	1 108	700	61	261
Szentes	1 233	1 011	698	818	644	84	227
Kistelek	608	604	501	432	255	24	100
Mórahalom	886	765	687	553	370	41	139
<b>Csongrád megye</b>	<b>10 989</b>	<b>10 154</b>	<b>7 078</b>	<b>7 136</b>	<b>5 818</b>	<b>1 111</b>	<b>1 892</b>
<b>Dél-Alföld</b>	<b>44 163</b>	<b>39 126</b>	<b>32 124</b>	<b>29 626</b>	<b>18 600</b>	<b>2 939</b>	<b>6 832</b>

## Összetétel adatok, belépő forgalom – 2009. március

megnevezés	álláskeresők száma (fő)				nyilvántartásba belépők száma a hónap folyamán	
	korcsoportonként			1 éven túl regisztrált	összesen	most első alkalommal
	< 25 éves	>=25 & < 50 éves	>=50 éves			
Kecskemét	1 275	5 583	2 029	2 439	1 042	122
Baja	703	3 294	1 078	1 540	485	32
Kalocsa	677	2 617	796	1 287	361	36
Kiskőrös	470	1 915	665	1 049	262	40
Kiskunfélegyháza	300	1 360	596	401	335	28
Kiskunhalas	400	1 800	461	788	303	21
Bácsalmás	235	958	340	551	83	3
Kiskunmajsa	204	870	237	338	142	12
Kunszentmiklós	377	1 469	569	593	298	21
Tiszakécske	135	620	217	119	116	4
Jánoshalma	248	911	245	499	96	3
<b>Bács-Kiskun megye</b>	<b>5 024</b>	<b>21 397</b>	<b>7 233</b>	<b>9 604</b>	<b>3 523</b>	<b>322</b>
Békéscsaba	967	4 162	1 287	1 439	752	77
Békés	457	1 634	399	948	183	8
Gyula	417	1 367	353	567	270	22
Orosháza	532	2 167	714	731	431	26
Szarvas	300	1 062	363	321	191	25
Szeghalom	551	2 029	655	1 058	267	23
Gyomaendrőd	280	1 241	411	336	190	12
Mezőkovácsháza	705	2 726	1 093	1 503	284	17
Sarkad	488	1 648	484	1 043	160	14
<b>Békés megye</b>	<b>4 697</b>	<b>18 036</b>	<b>5 759</b>	<b>7 946</b>	<b>2 728</b>	<b>224</b>
Szeged	1 175	5 087	1 419	1 584	1 191	131
Csongrád	235	918	270	305	156	9
Hódmezővásárhely	569	2 368	712	870	397	40
Makó	450	2 062	771	804	440	20
Szentes	382	1 384	478	500	220	28
Kistelek	167	792	253	355	109	9
Mórahalom	239	1 026	386	488	227	15
<b>Csongrád megye</b>	<b>3 217</b>	<b>13 637</b>	<b>4 289</b>	<b>4 906</b>	<b>2 740</b>	<b>252</b>
<b>Dél-Alföld</b>	<b>12 938</b>	<b>53 070</b>	<b>17 281</b>	<b>22 456</b>	<b>8 991</b>	<b>798</b>

## A bejelentett betöltetlen álláshelyek havi mérlege Dél-Alföld — 2009. március

Megnevezés	Előző havi záró álló- mány	A hónap folyamán bejelentett álláshelyek száma	Havi érvé- nyes bejelen- tések	A hónap folyamán megszűnt álláshelyek	Tárgyhavi záró álló- mány
Bács-Kiskun megye	1 397	2 239	3 636	1 935	1 701
Békés megye	758	2 814	3 572	1 792	1 780
Csongrád megye	1 204	1 916	3 120	1 740	1 380
Dél-Alföld összesen	<b>3 359</b>	<b>6 969</b>	<b>10 328</b>	<b>5 467</b>	<b>4 861</b>
A. - mezőgazdaság, vadgazdálkodás, erdőgazdálkodás	157	494	651	429	222
B. - halgazdálkodás		1	1	1	0
C. - bányászat	9	2	11	1	10
D. - feldolgozóipar	543	512	1 055	665	390
E. - villamosenergia-, gáz-, gőz-, vízellátás	8	58	66	31	35
F. - építőipar	206	439	645	376	269
G. - kereskedelem, javítás	204	339	543	349	194
H. - szálláshely-szolgáltatás, vendéglátás	71	178	249	153	96
I. - szállítás, raktározás, posta, távközlés	46	69	115	73	42
J. - pénzügyi közvetítés	181	159	340	157	183
K. - ingatlanügyletek, gazdasági szolgáltatás	229	318	547	270	277
L. - közigazgatás, védelem; kötelező társadalombizt.	726	3 197	3 923	1 574	2 349
M. - oktatás	96	279	375	192	183
N. - egészségügyi, szociális ellátás	669	249	918	769	149
O. - egyéb közösségi, személyi szolgáltatás	213	670	883	423	460
P. - háztartások tevékenysége			0	0	
Q. - területen kívüli szervezet	1	5	6	4	2
Dél-Alföld összesen	<b>3 359</b>	<b>6 969</b>	<b>10 328</b>	<b>5 467</b>	<b>4 861</b>
támogatott	998	4 227	5 225	2 536	2 689
nem támogatott	2 361	2 742	5 103	2 931	2 172
Dél-Alföld összesen	<b>3 359</b>	<b>6 969</b>	<b>10 328</b>	<b>5 467</b>	<b>4 861</b>



Alapadatok forrása: KSH Statisztikai tükör 2008. IV. negyedév

## Foglalkoztatottság, munkanélküliség, keresetek

## Bács-Kiskun megye

A KSH munkaerő-piaci felmérése alapján az elmúlt évben romlott a megye foglalkoztatási helyzete. A 15–74 éves népességből 2008. IV. negyedévben 197 ezer főt foglalkoztattak, 3 ezer fővel kevesebbet, mint egy évvel korábban. Ezzel szemben a munkanélküliek száma gyarapodott, az elmúlt év utolsó negyedében a 20 ezer főt közelítette. Mindezek hatásaként a foglalkoztatási arány csaknem egy százalékponttal, 48 százalékra visszaesett, a munkanélküliségi ráta pedig elérte a 9 százalékot. A kedvezőtlen változások valamelyest országos szinten is érzékelhetők, de a megyei munkanélküliségi ráta egy, a foglalkoztatási arány pedig két százalékponttal kedvezőtlenebb annál.

A foglalkoztatási problémák a **legalább 5 főt foglalkoztató megyei székhelyű munkáltatók** adataiban is megmutatkoznak. 2008-ban átlagosan mindössze 108 ezer főnek biztosítottak munkát, 4 százalékkal kevesebbnek, mint a megelőző évben. Országosan az előző évi szinten maradt az alkalmazotti létszám, csak a költségvetési szférában dolgoztak kevesebben, a nonprofit szektorban viszont egytizedet meghaladó volt a bővülés.

A megyében a szálláshelyszolgáltatás, vendéglátás, valamint a pénzügyi tevékenység kivételével valamennyi gazdasági ágban csök-

**AKTIVITÁSI ADATOK 2008. IV. NEGYEDÉV**

Megnevezés	Bács	Békés	Csongrád	Régió- ban	Ország- osan
	megye				
foglalkoztatottak <b>ezer fő</b>	196,7	126,8	160,4	483,9	3880,7
munkanélküliek	19,7	16,4	12,9	49,0	337,1
gazdaságilag aktívak	216,4	143,2	173,3	532,9	4217,8
gazdaságilag inaktívak	191	144,4	152,3	487,7	3489,5
15-74 éves népesség	407,4	287,6	325,6	1020,6	7707,3
aktivitási arány %	53,1	49,8	53,2	52,2	54,7
foglalkoztatási ráta	48,3	44,1	49,3	47,4	50,4
munkanélküliségi ráta	9,1	11,5	7,4	9,2	8,0

Forrás: KSH stADAT

kent az alkalmazotti létszám. A visszaesés mértéke az ingatlanügyletek, gazdasági szolgáltatás területén volt a legerősebb, meghaladta a 14 százalékot.

A teljes munkaidőben alkalmazásban állók **havi bruttó átlagkeresete** a 155 ezer forintot közelítette, az egy évvel korábbihoz képest 7 százalékkal emelkedett. A növekedés mértéke országosan is hasonló volt, a keresetek névleges értéke azonban 44 ezer forinttal meghaladta a megyeit. Bács-Kiskunban leginkább a vállalkozásoknál dolgozók (8 százalékkal), legkevésbé pedig a nonprofit szervezetek alkalmazottainak (mindössze 2 százalékkal) keresete emelkedett. Gazdasági áganként tekintve legnagyobb mértékű bővülés az ingatlanügyletekkel, gazdasági szolgáltatásokkal foglalkozók keresetét jellemezte, a 149 ezer forint egyötöddel volt magasabb a 2007. évinél.

A nettó keresetek havi átlagos értéke mintegy 102 ezer forint volt,

nem egészen 7 százalékkal haladta meg a korábbi (a bővülés mértéke országosan is hasonló volt). Gazdasági áganként 5–15 százalék közötti a növekedés, melyből az alsó határ az egyéb közösségi, személyi szolgáltatás, a felső határ pedig az ingatlanügyletek, gazdasági szolgáltatás területén dolgozókat jellemezte. A fogyasztói árak 2008. évi 6,1 százalékos emelkedését figyelembe véve a **nettó keresetek reálértéke** fél százalékkal emelkedett, amely a versenyszférában közelítette ugyan az egy százalékot, a nonprofit szervezeteknél tevékenykedők keresetének vásárlóértéke viszont több mint 2 százalékkal visszaesett.

A gazdasági ágak közül a kereskedelem, javítás, a szállítás, raktározás a posta és távközlés valamint az egyéb közösségi, személyi szolgáltatás alkalmazottainak reálkeresete csökkent, melynek mértéke a két utóbbi területen másfél százalék körüli volt.



## Békés megye

2008. IV. negyedévében a KSH lakossági felmérése szerint a megyében élő **15–74 éves népesség** száma 287,6 ezer fő volt, 2,3 ezerrel kevesebb, mint egy évvel korábban. Ebben az időszakban a foglalkoztatottak átlagos száma 126,8 ezer, a munkanélkülieké 16,4 ezer fő volt. Az előző év azonos időszakához viszonyítva a foglalkoztatottak

száma 7,2 ezer fővel csökkent, viszont a munkanélkülieké 3,3 ezer, az inaktívaké 1,6 ezer fővel emelkedett. **2008. IV. negyedévében a gazdaságilag inaktívok száma Baranya, Borsod-Abaúj-Zemplén, Hajdú-Bihar és Szabolcs-Szatmár-Bereg megyéhez hasonlóan Békés megyében is már meghaladta az aktívakét!**

Békés megyében az aktivitási arány és a foglalkoztatási ráta 0,9, illetve

2,1 százalékponttal csökkent, a munkanélküliségi ráta viszont 2,6-del emelkedett, amely Szabolcs-Szatmár-Bereg, Borsod-Abaúj-Zemplén és Nógrád megyék után a 4. legmagasabb az országban.

A **megye megfigyelt gazdasági szervezeteiben** 2008. során havonta átlagosan 71 442 fő állt **alkalmazásban**, számuk az előző év azonos időszakához viszonyítva három százalékkal csökkent. Ezen belül a szellemi foglalkozásúaké jobban, mint a fizikaiaké, így Békés megyében átlagosan 28482 szellemi és 42 960 fő fizikai foglalkozású alkalmazott volt a vizsgált időszakban. Az alkalmazásban állók mintegy kilenczete teljes munkaidőben dolgozott. Jelentősebb létszámnövekedés csak a pénzügyi tevékenység és az egészségügyi, szociális ellátás területén

történt, míg a legtöbben a szállítás, posta, távközlés és a közigazgatás ágazatokat hagyták el.

Az alkalmazásban állók havi bruttó **átlagkeresete** 152 ezer forint volt, amely 5,9 százalékkal haladta meg az egy évvel korábbit. A megyei bruttó átlagkereset mintegy 8 ezer forinttal növekedett az előző évhez viszonyítva;

az országos átlagtól azonban több mint 47 ezer forinttal maradt el. A **havi nettó átlagkereset** közel 100 ezer forintra emelkedett, a fizikai foglalkozásúaké 18 ezer forinttal kevesebb, a szellemieké viszont 25 ezerrel több volt. 2008-ban az emelkedés átlagos mértéke 5,6 százalék volt, de a 6,1 százalékos fogyasztói árindex növekedés miatt reálbér csökkenésről beszélhetünk.

## Csongrád megye

A KSH munkaerő-felmérése alapján Csongrád megye aktivitási mutatói valamelyest romlottak az egy évvel korábbihoz képest. 2008. IV. negyedévében – az előző évektől némileg elmaradva – a megye 15–74 éves népességének 53 százaléka, mintegy 173 ezer fő tartozott a gazdaságilag aktív körhöz. Közülük 160 ezren foglalkoztatottként, közel 13 ezren pedig munkanélküliként voltak jelen a munkaerőpiacon. Az előző év azonos időszakához képest a foglalkoztatottak száma 3 százalékkal csökkent, a munkanélkülieké ugyanakkor jelentősen, csaknem 20 százalékkal nőtt. E negatív folyama-

tokat tükrözve a foglalkoztatási arány az egy évvel korábbi 51-ről 49,3 százalékra mérséklődött, míg a munkanélküliségi ráta 6,1-ről 7,4 százalékra emelkedett. Előbbi az országos átlagtól némileg elmaradt, utóbbi azonban kedvezőbben alakult annál.

2008-ban a megyei székhelyű legalább 5 fős vállalkozásoknál és költségvetési intézményeknél átlagosan mintegy 93 500-an álltak **alkalmazásban**, 2 százalékkal kevesebben, mint az előző évben. Az alkalmazottak csaknem kétharmadát foglalkoztató versenyszférában 3, a költségvetési szerveknél egy százalékos lét-

számfogyás következett be. A fizikai állománya több mint 3, a szellemi foglalkozásúaké kevesebb mint egy százalékkal maradt el a 2007. évitől.

A gazdasági ágak többségét az egy évvel korábbihoz képest csupán néhány százalékos létszámváltozás jellemezte. Jelentősebben, mintegy 9 százalékkal a kis létszámot foglalkoztató pénzügyi közvetítés, illetve a közigazgatás növelte alkalmazotti körét, míg a legnagyobb, 14 százalékos létszámvesztést az egészségügy szenvedte el 2008-ban. Az iparban, illetve az építőiparban alkalmazottak száma közel 7 százalékkal

maradt el az előző évitől.

2008-ban a teljes munkaidőben alkalmazásban állók **havi bruttó átlagkeresete** 166 ezer forintot tett ki Csongrád megyében, ami 6 százalékkal volt több az egy évvel korábbinál. Országosan ennél magasabb, 7,5 százalékos keresetnövekedést könyvelhettek el, így a megyei keresetek országostól való lemaradása némileg tovább nőtt, meghaladta a 16 százalékot.

A gazdasági ágak közül a pénzügyi

közvetítés és a szálláshelyszolgáltatás, vendéglátás keresetei emelkedtek a legnagyobb mértékben (16, illetve 14%-kal), de az ingatlanügyletek, gazdasági szolgáltatás keresetnövekedése is meghaladta a 10 százalékot. A megye kereseti rangsorát 2008-ban is a pénzügyi közvetítés vezette 292 ezer forinttal, de az energiaszektor és a közigazgatás is lényegesen magasabb kereseteket biztosított a megyei átlagnál. A legkevesebbet, alig több mint 107

ezer forintot továbbra is a szálláshelyszolgáltatás, vendéglátás gazdasági ágban dolgozók keresték.

2008-ban a megyében teljes munkaidőben alkalmazásban állók havi **nettó átlagkeresete** a 107 ezer forintot közelítette, ami mintegy 6 százalékkal haladta meg az egy évvel korábbit. A megyei reálkereset – a fogyasztói árak 6,1 százalékos emelkedése mellett – 0,4 százalékkal csökkent az előző évhez képest.



Dél-alföldi Regionális Munkaügyi Központ  
Elemzési Osztály