

# Munkaerő-piaci helyzetkép

## Dél-Alföld

### 2009. február



Dél-alföldi Regionális  
Munkaügyi Központ

Elemzési Osztály

Békéscsaba,  
Árpád sor 2/6.  
web:

<http://darmk.afsz.hu>

#### Főbb regionális adatok

Megnevezés	2009. február	2009. január	2008. február	Változás az előző hónaphoz képest		Változás az előző évhez képest	
	fő			főben	a bázis %-ában	főben	a bázis %-ában
nyilvántartott álláskereső	81 963	77 495	73 481	4 468	106%	8 482	112%
nemenként	férfi	43 294	40 258	37 999	3 036	5 295	114%
	nő	38 669	37 237	35 482	1 432	3 187	109%
végzettségenként	<= 8. ált.isk.	31 880	30 397	28 461	1 483	3 419	112%
	szakmunkás	28 989	27 142	25 668	1 847	3 321	113%
	érettségi	18 153	17 117	16 273	1 036	1 880	112%
	diplomás	2 941	2 839	3 079	102	-138	96%
pályakezdő	6 750	6 336	6 606	414	107%	144	102%
korcsoport	< 25 éves	12 657	11 749	11 630	908	1 027	109%
	>=25 & < 50 éves	52 322	49 585	46 942	2 737	5 380	111%
	>=50 éves	16 984	16 161	14 909	823	2 075	114%
nyilvántartásba belépők	összesen	9 785	10 350	9 411	-565	374	104%
	első alkalommal	941	600	1 065	341	-124	88%
tartósan regisztrált*	22 605	21 476	21 106	1 129	105%	1 499	107%
tartósan regisztráltak aránya (%)	27,6%	27,7%	28,7%		-0,1 %-pont		-1,1 %-pont
álláskeresők aránya** (%)	14,4%	13,6%	13,0%		0,8 %-pont		1,4 %-pont

\* Egy éve, vagy annál régebben megszakítás nélkül minden hónapban szerepel a nyilvántartásban

\*\*a gazdaságilag aktív népesség %-ában

#### Áramlási információk

2009. második hónapjában a januárinál mérsékeltebb, az egy évvel korábbinál viszont élénkebb regisztrációba lépő forgalmat bonyolítottak kirendeltségeink. 2009. februárjában 9 785 fő kérte nyilvántartásba vételét a Dél-alföldi régió 27 kirendeltségének valamelyikén, 374 fővel (4%-kal) többen, mint egy évvel korábban, és 565 fővel kevesebben, mint a megelőző hónapban. Az elmúlt hónap óta 57%-kal megemelkedett az új ügyfelek száma, míg a visszalépőké 9 százalékkal csökkent. A belépőkön belül 11 százalékot képviselnek a

pályakezdők.

A regisztrációból kilépők 2009. februári 5 317 fős létszáma 2725 fővel marad el az egy évvel korábbtól, és pár fős eltéréstől eltekintve gyakorlatilag megegyezik az egy hónappal korábbival.

#### A tartalomból:

Álláskeresők száma 2

Álláskeresők aránya 2

Összetétel adatok 2

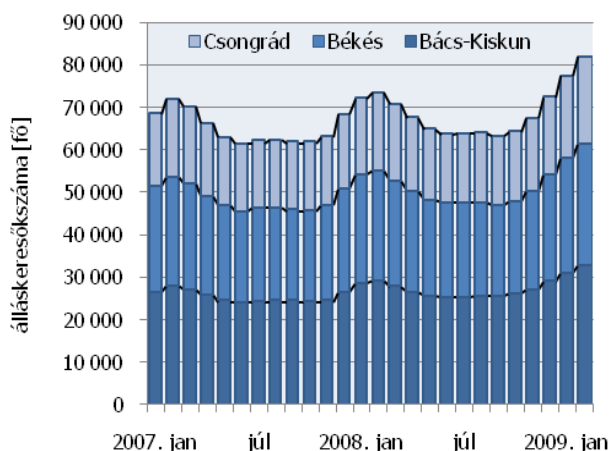
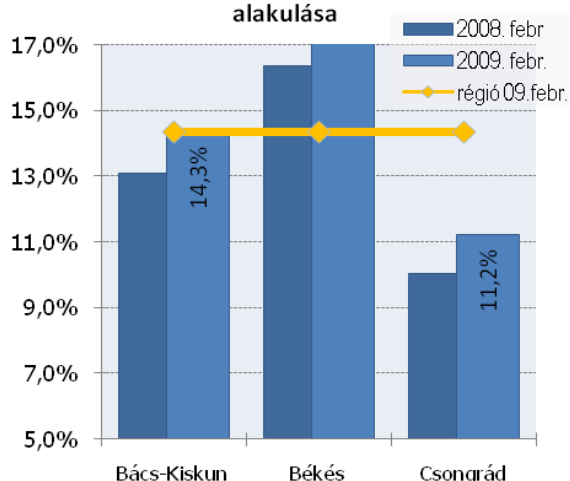
Ellátás, végzettség 3

Állásbejelentések 3

Főbb megyei adatok 3

Kirendeltségi adatok 4

KSH információk 8

Nyilvántartott álláskeresők száma  
Dél-Alföld 2007.01 - 2009.02 hóA nyilvántartott álláskeresők arányának  
alakulásaÁlláskeresők száma nemenként  
2009. február

## Emelkedett az álláskeresők száma

A Dél-alföldi régió **álláskereső állománya** 2009. február hónapjának zárónapján (február 20.) összességében 81 963 fő volt, melynek 40%-át, 32 820 főt regisztráltunk Bács-Kiskun megyében; 35%-át (28 554 főt) Békés megyében, s egynegyedét (20 589 főt) Csongrád megyében. Az álláskeresők száma a régió mindhárom

megyében emelkedett az elmúlt hónap óta, s növekedést mértünk az előző év hasonló időszaki adatához képest is. A 2009. januári regisztrált létszámhoz képest régiós szinten 4468 fővel (+5,8%) nőtt az álláskeresők száma, míg az egy évvel korábbi adatokhoz képest 8 482 fős (+11,5%) növekedést regisztráltunk

## Álláskeresők relatív szintje

A régióban nyilvántartott **álláskeresők relatív szintje** (gazdaságilag aktív népesség százalékában mért aránya) február végén 14,4% volt, 0,8 százalékponttal haladva meg az elmúlt havi, s 1,4 százalékponttal az egy évvel korábbi szintet. A mutató értéke 2009. február hónap végén a dél-alföldi megyék

közül Csongrád megyében volt a legalacsonyabb (11,2%) és Békés megyében a legmagasabb (18,0%), míg Bács-Kiskun megye 14,3%-os álláskeresői arányával képviselte a középértéket. Legjelentősebb növekedést úgy az előző évhez, mint az elmúlt hónaphoz képest Békés megyében mértünk.

## Több férfi, mint nő

A regisztrált állomány emelkedése továbbra is a **férfiak** körében jelentkezett erőteljesebben, tekintettel arra, hogy létszámuk 3 036 fővel bővült az elmúlt hónap óta a nők létszámának szerényebb – 1 432 fős – emelkedésével párhuzamosan. A regisztráltak többsége (52,8%-a) így ezidőben férfi.

Az álláskeresők korszerkezetében érdemi változás nem következett be az elmúlt

hónap óta: a regisztráltak 15,4%-a 25 évnél fiatalabb, 20,7%-a pedig már betöltötte az 50. életévét.

A nyilvántartott 6 750 pályakezdő – a múlt havihoz hasonlóan – a regisztráltak 8,2%-át képviseli. Arányuk 0,8 %-ponttal mérséklődött az egy évvel korábbihoz képest, így bár a fiatalok száma emelkedett, kevésbé, mint a teljes regisztrált állomány.

## Iskolai végzettség, ellátások

Az álláskeresők **iskolai végzettségénkénti** összetétele az elmúlt hónapozatban képes csak kis mértékben változott: 0,3 százalékponttal emelkedett a szakmunkások aránya, s ennyivel mérséklődött a legfeljebb 8 osztályt végzettké, mindkét kör emelkedő abszolút száma mellett. Február végén a Dél-Alföldön nyilvántartott álláskeresők átlagosan 39%-a legfeljebb 8 osztályt végzett, valamivel több, mint harmaduk

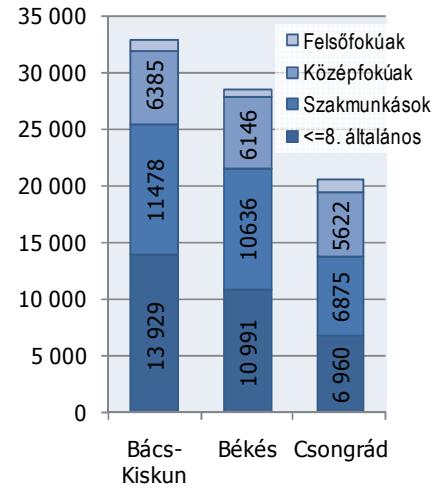
szakmunkás, és 2%-uk szakiskolai végzettségű. Az álláskeresők 12%-a szakközépiskolát, 3%-a technikumot végzett. A gimnáziumi érettségivel rendelkezők aránya 8%. Egyetemi diplomával az álláskeresők 1%-a, főiskolai végzettséggel pedig 3%-a rendelkezett.

Régióinkban a hónap végén nyilvántartott álláskeresők 27,2%-a (22,3 ezer fő) munkaügyi szervezetinktől járadék-típusú ellátásban, 12,6%-

a (10,3 ezer fő) pedig segélytípusú **ellátásban** részesült.

Álláskeresőink 57%-a kevesebb, mint fél éve; 15%-a 6 hónapnál régebben, de 12 hónapnál rövidebb ideje; s 28%-a (22 605 fő) egy éve, vagy annál hosszabb ideje folyamatosan szerepel a nyilvántartásokban, tehát **tartósan regisztrált** álláskereső. E réteg aránya a régió megyéiben 24% és 29% között változik

Álláskeresők száma iskolai végzettségénként - 2009. február



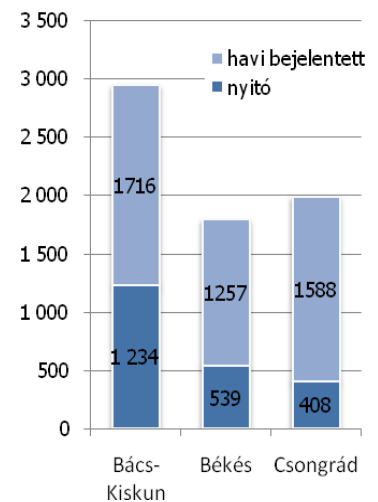
## Álláshelyek

Február hónap folyamán a régióinkban bejelentett új álláshelyek száma 4 561 darab volt, mely az előző év azonos időszak adatának a 71,2%-a. Az időszak elején meglévő 2 181 álláshellyel együtt 6 742 álláshelyet tudunk a **hónap során felkínálni** munkát kereső ügyfeleinknek, 44%-át Bács-Kiskun megyében, 27%-át Békés megyében, és 29%-át Csongrád megyében.

Az **időszak során beérkezett** munkaerő-igények 25%-a a közigazgatási ágazatba keresett munkaerőt, viszonylag nagyobb súlyt képviselt továbbá a feldolgozóipar (15%), és az egészségügyi, szociális ellátás (15%) területe is. Az állásbejelentések 40%-ához **támogatási igény** is kapcsolódott, jellemzően közjelleű (főként közcélú) munkavégzés támogatását célozva.

**Foglalkozások szerint** a legtöbb nem támogatott bejelentett állás februárban szociális (360) munkakörökre; élelmiszergyártó, -feldolgozó és -tartósító foglalkozásúakra (230); segédmunkásokra (170); gazdasági ügyintézőkre (160) és általános mezőgazdasági foglalkozásúakra vonatkozott, de 100 főt meghaladó létszámgigény érkezett anyagmozgatókra és gondozókra is.

Felkínált álláshelyek száma a hónap során 2009. február



## Fontosabb adatok megyénként—2009. február

	Nyilvántartott álláskeresők száma			A nyilvántartott álláskeresők aránya a gazdaságilag aktív népesség %-ában			Nyilvántartott pályakezdő álláskeresők száma	Tartósan regisztrált
	2009. február	2009. január	2008. február	2009. február	2009. január	2008. február		
Bács-Kiskun megye	32 820	30 961	29 092	14,3%	13,5%	13,1%	2 442	9 557
Békés megye	28 554	27 084	25 912	18,0%	17,1%	16,4%	2 491	8 092
Csongrád megye	20 589	19 450	18 477	11,2%	10,6%	10,0%	1 817	4 956
Dél-Alföld összesen	81 963	77 495	73 481	14,4%	13,6%	13,0%	6 750	22 605

## A nyilvántartott álláskeresők száma

megnevezés	álláskeresők száma (fő)					álláskeresők aránya* 2009. február
	2009. február	2009. január	2008. február	változás előző		
				hóhoz	évhez	
Kecskemét	8 440	7 983	7 005	457	1 435	12,0%
Baja	4 953	4 651	4 516	302	437	16,3%
Kalocsa	4 078	3 898	3 875	180	203	16,9%
Kiskőrös	3 068	2 872	2 765	196	303	13,9%
Kiskunfélegyháza	2 146	1 963	1 793	183	353	10,3%
Kiskunhalas	2 543	2 402	2 407	141	136	12,8%
Bácsalmás	1 557	1 575	1 470	-18	87	23,2%
Kiskunmajsa	1 334	1 270	1 153	64	181	15,5%
Kunszentmiklós	2 268	2 087	1 940	181	328	18,2%
Tiszakécske	937	833	772	104	165	12,3%
Jánoshalma	1 496	1 427	1 396	69	100	24,9%
<b>Bács-Kiskun megye</b>	<b>32 820</b>	<b>30 961</b>	<b>29 092</b>	<b>1 859</b>	<b>3 728</b>	<b>14,3%</b>
Békéscsaba	6 427	6 009	5 781	418	646	13,9%
Békés	2 506	2 469	2 174	37	332	25,0%
Gyula	2 131	2 015	2 110	116	21	11,3%
Orosháza	3 205	2 879	2 725	326	480	13,9%
Szarvas	1 759	1 614	1 525	145	234	14,0%
Szeghalom	3 305	3 169	3 078	136	227	25,2%
Gyomaendrőd	1 982	1 891	1 726	91	256	19,9%
Mezőkovácsháza	4 579	4 375	4 329	204	250	28,2%
Sarkad	2 660	2 663	2 464	-3	196	31,0%
<b>Békés megye</b>	<b>28 554</b>	<b>27 084</b>	<b>25 912</b>	<b>1 470</b>	<b>2 642</b>	<b>18,0%</b>
Szeged	7 444	7 171	6 683	273	761	8,2%
Csongrád	1 389	1 318	1 186	71	203	14,4%
Hódmezővásárhely	3 510	3 234	2 941	276	569	13,7%
Makó	3 200	2 920	3 062	280	138	16,4%
Szentes	2 315	2 227	1 989	88	326	12,0%
Kistelek	1 202	1 112	1 133	90	69	16,3%
Mórahalom	1 529	1 468	1 483	61	46	14,3%
<b>Csongrád megye</b>	<b>20 589</b>	<b>19 450</b>	<b>18 477</b>	<b>1 139</b>	<b>2 112</b>	<b>11,2%</b>
<b>Dél-Alföld</b>	<b>81 963</b>	<b>77 495</b>	<b>73 481</b>	<b>4 468</b>	<b>8 482</b>	<b>14,4%</b>

\* álláskeresők – becslült – gazdaságilag aktív népességszám figyelembe vételével számított aránya

## Összetétel adatok — 2009. február

megnevezés	álláskereső száma (fő)						pályakezdők
	nemenként		iskolai végzettségként				
	férfi	nő	<= 8.ált	szakmunk.	érettségi	diplomás	
Kecskemét	4 317	4 123	3 475	2 658	1 909	398	479
Baja	2 604	2 349	1 648	2 062	1 067	176	421
Kalocsa	2 120	1 958	1 737	1 509	735	97	338
Kiskőrös	1 528	1 540	1 335	1 075	571	87	279
Kiskunfélegyháza	1 025	1 121	934	684	462	66	108
Kiskunhalas	1 248	1 295	1 142	875	478	48	176
Bácsalmás	818	739	716	592	219	30	148
Kiskunmajsa	665	669	622	437	247	28	98
Kunszentmiklós	1 145	1 123	1 193	721	317	37	156
Tiszakécske	454	483	326	383	195	33	59
Jánoshalma	781	715	801	482	185	28	180
<b>Bács-Kiskun megye</b>	<b>16 705</b>	<b>16 115</b>	<b>13 929</b>	<b>11 478</b>	<b>6 385</b>	<b>1 028</b>	<b>2 442</b>
Békéscsaba	3 412	3 015	1 843	2 437	1 831	316	527
Békés	1 460	1 046	952	1 036	478	40	234
Gyula	1 245	886	672	800	575	84	238
Orosháza	1 615	1 590	990	1 296	818	101	257
Szarvas	969	790	519	664	493	83	173
Szeghalom	1 902	1 403	1 651	1 150	471	33	255
Gyomaendrőd	1 119	863	678	868	391	45	117
Mezőkovácsháza	2 624	1 955	2 261	1 529	738	51	416
Sarkad	1 641	1 019	1 425	856	351	28	274
<b>Békés megye</b>	<b>15 987</b>	<b>12 567</b>	<b>10 991</b>	<b>10 636</b>	<b>6 146</b>	<b>781</b>	<b>2 491</b>
Szeged	3 787	3 657	2 002	2 328	2 401	713	686
Csongrád	734	655	529	416	388	56	135
Hódmezővásárhely	1 789	1 721	1 131	1 306	930	143	299
Makó	1 581	1 619	1 399	1 063	669	69	265
Szentes	1 288	1 027	746	832	650	87	222
Kistelek	605	597	501	431	247	23	83
Mórahalom	818	711	652	499	337	41	127
<b>Csongrád megye</b>	<b>10 602</b>	<b>9 987</b>	<b>6 960</b>	<b>6 875</b>	<b>5 622</b>	<b>1 132</b>	<b>1 817</b>
<b>Dél-Alföld</b>	<b>43 294</b>	<b>38 669</b>	<b>31 880</b>	<b>28 989</b>	<b>18 153</b>	<b>2 941</b>	<b>6 750</b>

## Összetétel adatok, belépő forgalom – 2009. február

megnevezés	álláskereső száma (fő)				nyilvántartásba belépők száma a hónap folyamán	
	korcsoportonként			1 éven túl regisztrált	összesen	most első alkalommal
	< 25 éves	>=25 & < 50 éves	>=50 éves			
Kecskemét	1 204	5 315	1 921	2 391	1 054	149
Baja	700	3 206	1 047	1 532	535	62
Kalocsa	669	2 608	801	1 289	391	38
Kiskőrös	470	1 917	681	1 046	364	43
Kiskunfélegyháza	281	1 284	581	400	351	44
Kiskunhalas	381	1 724	438	766	309	26
Bácsalmás	231	981	345	554	78	8
Kiskunmajsa	206	877	251	349	143	7
Kunszentmiklós	336	1 398	534	568	322	10
Tiszakécske	131	592	214	115	180	16
Jánoshalma	254	981	261	547	128	10
<b>Bács-Kiskun megye</b>	<b>4 863</b>	<b>20 883</b>	<b>7 074</b>	<b>9 557</b>	<b>3 855</b>	<b>413</b>
Békéscsaba	992	4 164	1 271	1 507	820	66
Békés	462	1 643	401	975	153	15
Gyula	410	1 377	344	580	268	28
Orosháza	486	2 057	662	719	481	37
Szarvas	311	1 087	361	344	245	25
Szeghalom	543	2 092	670	1 089	310	24
Gyomaendrőd	287	1 280	415	328	259	17
Mezőkovácsháza	726	2 740	1 113	1 513	489	15
Sarkad	496	1 674	490	1 037	154	11
<b>Békés megye</b>	<b>4 713</b>	<b>18 114</b>	<b>5 727</b>	<b>8 092</b>	<b>3 179</b>	<b>238</b>
Szeged	1 111	4 949	1 384	1 629	1 078	138
Csongrád	229	892	268	294	158	15
Hódmezővásárhely	532	2 284	694	850	497	52
Makó	452	2 015	733	835	421	32
Szentes	382	1 445	488	513	278	29
Kistelek	152	794	256	341	150	12
Mórahalom	223	946	360	494	169	12
<b>Csongrád megye</b>	<b>3 081</b>	<b>13 325</b>	<b>4 183</b>	<b>4 956</b>	<b>2 751</b>	<b>290</b>
<b>Dél-Alföld</b>	<b>12 657</b>	<b>52 322</b>	<b>16 984</b>	<b>22 605</b>	<b>9 785</b>	<b>941</b>

## A bejelentett betöltetlen álláshelyek havi mérlege Dél-Alföld — 2009. február

Megnevezés	Előző havi záró állomá- ny	A hónap folyamán bejelentett álláshelyek száma	Havi érvé- nyes bejelen- tések	A hónap folyamán megszűnt álláshelyek	Tárgyhavi záró állomá- ny
Bács-Kiskun megye	1 234	1 716	2 950	1 553	1 397
Békés megye	539	1 257	1 796	1 038	758
Csongrád megye	408	1 588	1 996	792	1 204
Dél-Alföld összesen	<b>2 181</b>	<b>4 561</b>	<b>6 742</b>	<b>3 383</b>	<b>3 359</b>
A. - mezőgazdaság, vadgazdálkodás, erdőgazdálkodás	172	246	418	261	157
B. - halgazdálkodás			0	0	
C. - bányászat	9	9	18	9	9
D. - feldolgozóipar	931	687	1 618	1 075	543
E. - villamosenergia-, gáz-, gőz-, vízellátás	12	11	23	15	8
F. - építőipar	228	233	461	255	206
G. - kereskedelem, javítás	181	282	463	259	204
H. - szálláshely-szolgáltatás, vendéglátás	84	81	165	94	71
I. - szállítás, raktározás, posta, távközlés	60	57	117	71	46
J. - pénzügyi közvetítés	69	183	252	71	181
K. - ingatlanügyletek, gazdasági szolgáltatás	154	363	517	288	229
L. - közigazgatás, védelem; kötelező társadalombizt.	162	1 123	1 285	559	726
M. - oktatás	16	142	158	62	96
N. - egészségügyi, szociális ellátás	33	804	837	168	669
O. - egyéb közösségi, személyi szolgáltatás	67	336	403	190	213
P. - háztartások tevékenysége			0	0	
Q. - területen kívüli szervezet	3	4	7	6	1
Dél-Alföld összesen	<b>2 181</b>	<b>4 561</b>	<b>6 742</b>	<b>3 383</b>	<b>3 359</b>
támogatott	205	1 827	2 032	1 034	998
nem támogatott	1 976	2 734	4 710	2 349	2 361
Dél-Alföld összesen	<b>2 181</b>	<b>4 561</b>	<b>6 742</b>	<b>3 383</b>	<b>3 359</b>

## Alapadatok forrása: KSH

## Foglalkoztatottság, munkanélküliség

A KSH lakossági felmérése szerint 2008. IV. negyedévében 532,9 ezren voltak jelen a dél-alföldi régió munkaerőpiacán 483,9 ezren foglalkoztatottként és 49,0 ezren munkanélküliként. A gazdaságilag aktív népesség száma (foglalkoztatottak és munkanélküliek együtt) 9,2 ezer fővel mérséklődött régióinkban az egy évvel korábbiakhoz képest. Ezen belül a foglalkoztatottak köre 15,2 ezer fővel csökkent, a munkanélkülieké pedig 6,0 ezer fővel emelkedett

Az aktivitási arány (52,2%) az előző év hasonló időszakához viszonyítva 0,8 százalékponttal mérséklődött a foglalkoztatási ráta (47,4%) 1,4 százalékpontos csökkenése, és a munkanélküliségi ráta (9,2%) 1,3 százalékpontos emelkedése mellett.

## AKTIVITÁSI ADATOK 2008. IV. NEGYEDÉV

Megnevezés	Bács	Békés	Csongrád	Régió- ban	Országosan
	megye				
foglalkoztatottak <b>ezer fő</b>	196,7	126,8	160,4	483,9	3880,7
munkanélküliek	19,7	16,4	12,9	49,0	337,1
gazdaságilag aktívak	216,4	143,2	173,3	532,9	4217,8
gazdaságilag inaktívak	191	144,4	152,3	487,7	3489,5
15-74 éves népesség	407,4	287,6	325,6	1020,6	7707,3
aktivitási arány %	53,1	49,8	53,2	52,2	54,7
foglalkoztatási ráta	48,3	44,1	49,3	47,4	50,4
munkanélküliségi ráta	9,1	11,5	7,4	9,2	8,0

Forrás: KSH stADAT

