

Dél-alföldi Regionális
Munkaügyi Központ

Elemzési Osztály

Békéscsaba,
Árpád sor 2/6.web:
<http://darmk.afsz.hu>

Munkaerő-piaci helyzetkép

Dél-Alföld

2009. január

Főbb regionális adatok

Megnevezés	2009. január	2008. december	2008. január	Változás az előző hónaphoz képest		Változás az előző évhez képest		
	fő			főben	a bázis %-ában	főben	a bázis %-ában	
nyilvántartott álláskereső	77 495	72 448	72 112	5 047	107%	5 383	107%	
nemenként	férfi	40 258	36 544	37 174	3 714	110%	3 084	108%
	nő	37 237	35 904	34 938	1 333	104%	2 299	107%
végzettségenként	<= 8. ált.isk.	30 397	28 542	27 603	1 855	106%	2 794	110%
	szakmunkás	27 142	24 599	25 416	2 543	110%	1 726	107%
	érettségi	17 117	16 334	16 003	783	105%	1 114	107%
	diplomás	2 839	2 973	3 090	-134	95%	-251	92%
pályakezdő	6 336	6 507	6 258	-171	97%	78	101%	
korcsoport	< 25 éves	11 749	11 431	11 178	318	103%	571	105%
	>=25 & < 50 éves	49 585	45 891	46 263	3 694	108%	3 322	107%
	>=50 éves	16 161	15 126	14 671	1 035	107%	1 490	110%
nyilvántartásba belépők	összesen	10 350	11 585	9 037	-1 235	89%	1 313	115%
	első alkalommal	600	657	829	-57	91%	-229	72%
tartósan regisztrált*	21 476	21 159	20 651	317	101%	825	104%	
tartósan regisztráltak aránya (%)	27,7%	29,2%	28,6%		-1,5 %-pont		-0,9 %-pont	
álláskeresők aránya** (%)	13,6%	12,8%	12,8%		0,8 %-pont		0,8 %-pont	

* Egy éve, vagy annál régebben megszakítás nélkül minden hónapban szerepel a nyilvántartásban

A tartalomból:

Álláskeresők száma	2
Álláskeresők aránya	2
Összetétel adatok	2
Ellátás, végzettség	3
Állásbejelentések	3
Főbb megyei adatok	3
Kirendeltségi adatok	4
KSH információk	9

Áramlási információk

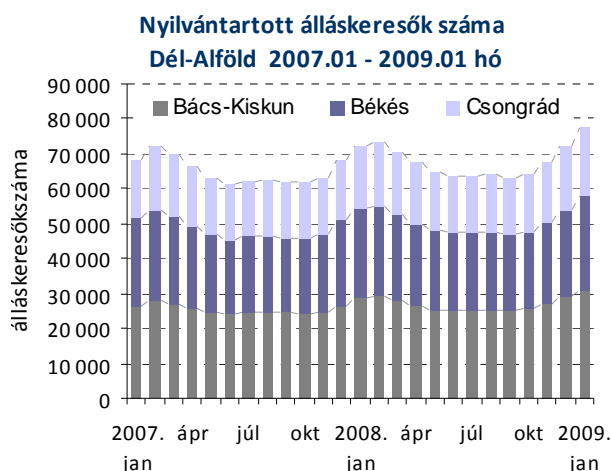
2009. első hónapjában a decemberinél mérsékeltebb, az egy évvel korábbinál viszont intenzívebb regisztrációba be-, illetve kilépő forgalmat bonyolítottak kirendeltségeink. 2009. januárjában 10 350 fő kérte nyilvántartásba vételét a Dél-alföldi régió 27 kirendeltségének vala-

melyikén, 1 313 fővel (14%-kal) többen, mint egy évvel korábban, és 1 235 fővel kevesebben, mint a megelőző hónapban. Az elmúlt évhez képest kimutatható növekedés a regisztrációba visszalépő ügyfelek emelkedő számának köszönhető, miközben az új ügyfelek

száma az elmúlt évi szinten maradt. A belépőkön belül 6 százalékot képviselnek a pályakezdők. A regisztrációból kilépők 2009. januári 5 303 fő létszáma 116 fővel magasabb az egy évvel korábbinál, és 1250 fővel alacsonyabb a 2008. decemberinél.

Emelkedett az álláskeresők száma

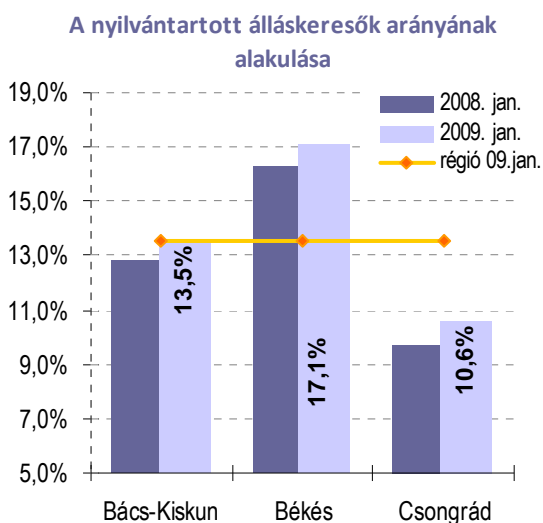
A Dél-alföldi régió **álláskereső állománya** 2009. január hónapjának záróján (január 20.) összességében 77 495 fő volt, melynek kétötödét, 30 961 főt regisztráltunk Bács-Kiskun megyében; 35%-át (27084 főt) Békés megyében, s egynegyedét (19 450 főt) Csongrád megyében. Az álláskeresők száma a régió mindhárom megyéjében emelkedett az elmúlt hónap óta, s növekedésről számolhatunk be az előző év hasonló időszaki adatahoz képest is. A 2008. decemberi regisztrált létszámhoz képest régiós szinten 5 047 fővel (+7,0%) nőtt az álláskeresők száma, míg az egy évvel korábbi adatokhoz képest 5 383 fős (+7,5%) növekedést regisztráltunk.



Álláskeresők relatív szintje

A régióban nyilvántartott **álláskeresők relatív szintje** (gazdaságilag aktív népesség százalékában mért aránya) január végén 13,6% volt, 0,8-0,8 százalékponttal haladva meg mind az elmúlt havi, mind az elmúlt évi szintet. A mutató értéke 2009. január hónap végén a dél-alföldi megyék közül Csongrád megyében volt a

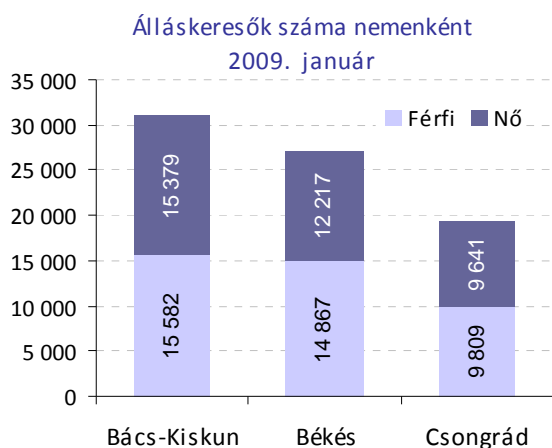
legalacsonyabb (10,6%) és Békés megyében a legmagasabb (17,1%), míg Bács-Kiskun megye 13,5%-os álláskeresői arányával képviselte a középértéket. Az elmúlt hónap óta legjelentősebb növekedés Békés megyében történt, az elmúlt évhez képest viszont a csongrádi adatok emelkedtek legjelentősebben.



Több férfi, mint nő

A regisztrált állomány emelkedése továbbra is a **férfiak** körében jelentkezett erőteljesebben, tekintettel arra, hogy létszámuk 3 714 fővel bővült az elmúlt hónap óta a nők létszámának szerényebb – emelkedésével párhuzamosan. Mindezek következtében a fér-

fiak regisztrált állományon belüli aránya januárra 51,9%-ra emelkedett, a nők arányának mérséklődésével egyidőben (arányuk 48,1%). A regisztráltak 8,2%-a **pályakezdő**, az 50 éves, vagy **idősebb** korcsoporttal pedig 20,9 %.



Iskolai végzettség, ellátások

Az álláskereső **iskolai végzettségenkénti** összetételén belül, az elmúlt hónaphoz képes 1 százalékponttal emelkedett a szakmunkás végzettségűek aránya, elsősorban az érettségizettek, valamint a felsőfokú végzettségűek arányának mérséklődése mellett. Január végén a Dél-Alföldön nyilvántartott álláskereső átlagosan 39%-a legfeljebb 8 osztályt végzett, valamivel több, mint harmaduk

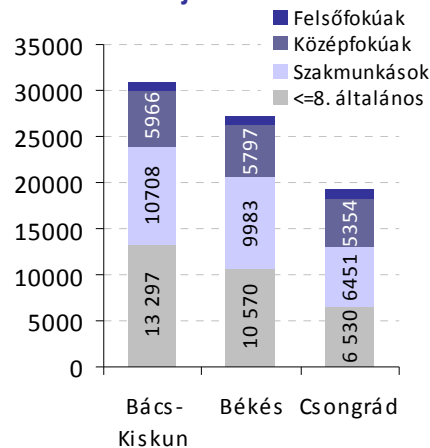
szakmunkás, és 2%-uk szakiskolai végzettséggel rendelkezett. Az álláskereső 12%-a szakközépiskolát, 3%-a technikumot végzett. A gimnáziumi érettségivel rendelkezők aránya 8%. Egyetemi diplomával az álláskereső 1%-a, főiskolai végzettséggel pedig 3%-a rendelkezett.

Régióinkban a hónap végén nyilvántartott az álláskereső 37%-a (28,4 ezer fő) járadék típusú,

vagy segélytípusú **ellátásban** részesült.

Álláskeresőink 57%-a kevesebb, mint fél éve; 15%-a 6 hónapnál régebben, de 12 hónapnál rövidebb ideje; s 28%-a (21 476 fő) egy éve, vagy annál hosszabb ideje folyamatosan szerepel a nyilvántartásokban, tehát **tartósan regisztrált** álláskereső. E réteg aránya a régió megyéiben 24% és 29% között változik.

Álláskereső száma iskolai végzettségenként - 2009. január



Álláshelyek

Január hónap folyamán a bejelentett **új álláshelyek** száma 2 023 darab volt, ami a decemberi állásoknak kevesebb, mint a fele. Az előző év azonos időszakához viszonyítva pedig 55,4%-os (2517 darabos) csökkenés regisztrálható.

Az időszak elején meglévő 1 899 álláshellyel együtt 3 922 álláshelyet tudunk a **hónap során felkínálni** munkát kereső ügyfeleinknek, 59%-át

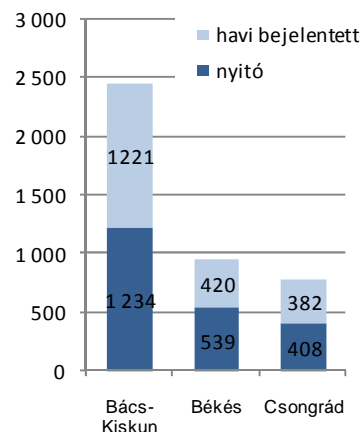
Bács-Kiskun megyében, 24%-át Békés megyében, és 17%-át Csongrád megyében.

Az időszak során beérkezett munkaerő-igények 45%-a a feldolgozóipar területére keresett munkaerőt, viszonylag nagyobb súlyt képviselt továbbá az építőipar (11%) és a közigazgatás (10%) területe is. Az állásbejelentések 14%-ához **támogatási igény** is kapcsolódott, jellem-

zően közjellegetű munkavégzés támogatását célozva.

Foglalkozások szerint a legtöbb nem támogatott bejelentett állás januárban a kézi anyagmozgató, csomagoló (440 darab) munkakörre érkezett, majd ezt követték az egyéb segédmunkásokat és húsfeldolgozókat igénylő munkalehetőségek (240—240 darab).

Felkínált álláshelyek száma a hónap során 2009. január



Fontosabb adatok megyénként—2009. január

	Nyilvántartott álláskereső száma			A nyilvántartott álláskereső aránya a gazdaságilag aktív népesség %-ában			Nyilvántartott pályakezdő álláskereső száma	Tartósan regisztrált*
	2009. január	2008. december	2008. január	2009. január	2008. december	2008. január		
Bács-Kiskun megye	30 961	29 000	28 521	13,5%	13,0%	12,8%	2 326	9 091
Békés megye	27 084	25 132	25 729	17,1%	15,9%	16,2%	2 321	7 763
Csongrád megye	19 450	18 316	17 862	10,6%	9,9%	9,7%	1 689	4 622
Dél-Alföld összesen	77 495	72 448	72 112	13,6%	12,8%	12,8%	6 336	21 476

* Egy éve, vagy annál régebben megszakítás nélkül minden hónapban szerepel a nyilvántartott álláskereső állományában

A nyilvántartott álláskeresők száma

megnevezés	álláskeresők száma (fő)					álláskeresők aránya* 2009. január
	2009. január	2008. december	2008. január	változás előző		
				hóhoz	évhez	
Kecskemét	7 983	7 308	6 927	675	1 056	11,3%
Baja	4 651	4 314	4 286	337	365	15,3%
Kalocsa	3 898	3 598	3 780	300	118	16,2%
Kiskőrös	2 872	2 793	2 669	79	203	13,0%
Kiskunfélegyháza	1 963	1 849	1 775	114	188	9,4%
Kiskunhalas	2 402	2 325	2 273	77	129	12,1%
Bácsalmás	1 575	1 583	1 583	-8	-8	23,5%
Kiskunmajsa	1 270	1 161	1 182	109	88	14,8%
Kunszentmiklós	2 087	1 950	1 956	137	131	16,7%
Tiszakécske	833	734	760	99	73	10,9%
Jánoshalma	1 427	1 385	1 330	42	97	23,7%
Bács-Kiskun megye	30 961	29 000	28 521	1 961	2 440	13,5%
Békéscsaba	6 009	5 566	5 647	443	362	13,0%
Békés	2 469	2 370	2 169	99	300	24,7%
Gyula	2 015	1 906	2 135	109	-120	10,7%
Orosháza	2 879	2 599	2 735	280	144	12,4%
Szarvas	1 614	1 520	1 558	94	56	12,9%
Szeghalom	3 169	2 900	3 124	269	45	24,1%
Gyomaendrőd	1 891	1 673	1 629	218	262	19,0%
Mezőkovácsháza	4 375	4 115	4 278	260	97	26,9%
Sarkad	2 663	2 483	2 454	180	209	31,1%
Békés megye	27 084	25 132	25 729	1 952	1 355	17,1%
Szeged	7 171	6 768	6 559	403	612	7,9%
Csongrád	1 318	1 198	1 134	120	184	13,7%
Hódmezővásárhely	3 234	2 977	2 838	257	396	12,6%
Makó	2 920	2 785	2 823	135	97	14,9%
Szentes	2 227	2 111	1 930	116	297	11,5%
Kistelek	1 112	1 035	1 138	77	-26	15,1%
Mórahalom	1 468	1 442	1 440	26	28	13,7%
Csongrád megye	19 450	18 316	17 862	1 134	1 588	10,6%
Dél-Alföld	77 495	72 448	72 112	5 047	5 383	13,6%

* álláskeresők – becsült – gazdaságilag aktív népességszám figyelembe vételével számított aránya

Összetétel adatok — 2009. január

megnevezés	álláskereső száma (fő)						pályakezdők
	nemenként		iskolai végzettségként				
	férfi	nő	<= 8.ált	szakmunk.	érettségi	diplomás	
Kecskemét	4 017	3 966	3 334	2 477	1 796	376	461
Baja	2 390	2 261	1 574	1 905	993	179	384
Kalocsa	2 022	1 876	1 684	1 430	695	89	323
Kiskőrös	1 406	1 466	1 265	986	537	84	260
Kiskunfélegyháza	932	1 031	867	627	411	58	95
Kiskunhalas	1 185	1 217	1 099	816	440	47	180
Bácsalmás	821	754	719	605	220	31	154
Kiskunmajsa	611	659	607	403	233	27	98
Kunszentmiklós	1 057	1 030	1 090	667	296	34	149
Tiszakécske	391	442	284	331	181	37	59
Jánoshalma	750	677	774	461	164	28	163
Bács-Kiskun megye	15 582	15 379	13 297	10 708	5 966	990	2 326
Békéscsaba	3 080	2 929	1 729	2 233	1 742	305	479
Békés	1 424	1 045	943	1 024	465	37	226
Gyula	1 153	862	655	753	520	87	217
Orosháza	1 413	1 466	900	1 156	728	95	237
Szarvas	870	744	495	612	440	67	159
Szeghalom	1 779	1 390	1 608	1 072	458	31	247
Gyomaendrőd	1 036	855	669	804	373	45	107
Mezőkovácsháza	2 479	1 896	2 143	1 478	712	42	382
Sarkad	1 633	1 030	1 428	851	359	25	267
Békés megye	14 867	12 217	10 570	9 983	5 797	734	2 321
Szeged	3 591	3 580	1 881	2 236	2 348	706	634
Csongrád	679	639	501	405	360	52	113
Hódmezővásárhely	1 596	1 638	1 055	1 182	856	141	290
Makó	1 386	1 534	1 270	951	632	67	244
Szentes	1 207	1 020	722	801	614	90	207
Kistelek	567	545	479	386	228	19	84
Mórahalom	783	685	622	490	316	40	117
Csongrád megye	9 809	9 641	6 530	6 451	5 354	1 115	1 689
Dél-Alföld	40 258	37 237	30 397	27 142	17 117	2 839	6 336

Összetétel adatok, belépő forgalom — 2009. január

megnevezés	álláskereső száma (fő)				nyilvántartásba belépők száma a hónap folyamán	
	korcsoportonként			1 év en túl regisztrált	folyamán	
	< 25 éves	>=25 & < 50 éves	>=50 éves		összesen	most első alkalommal
Kecskemét	1 120	5 014	1 849	2 316	1 127	87
Baja	641	3 001	1 009	1 439	566	40
Kalocsa	638	2 505	755	1 236	458	41
Kiskőrös	423	1 811	638	987	274	30
Kiskunfélegyháza	245	1 174	544	361	292	25
Kiskunhalas	358	1 616	428	722	189	14
Bácsalmás	236	997	342	535	84	4
Kiskunmajsa	193	829	248	340	181	8
Kunszentmiklós	305	1 288	494	541	262	13
Tiszakécske	123	513	197	110	163	16
Jánoshalma	234	944	249	504	112	11
Bács-Kiskun megye	4 516	19 692	6 753	9 091	3 708	289
Békéscsaba	909	3 880	1 220	1 444	999	30
Békés	450	1 630	389	949	256	25
Gyula	377	1 309	329	565	271	8
Orosháza	422	1 865	592	672	472	25
Szarvas	279	1 001	334	313	215	10
Szeghalom	510	2 005	654	1 052	487	11
Gyomaendrőd	269	1 240	382	264	344	12
Mezőkovácsháza	675	2 648	1 052	1 506	593	13
Sarkad	493	1 678	492	998	312	12
Békés megye	4 384	17 256	5 444	7 763	3 949	146
Szeged	1 059	4 787	1 325	1 534	1 005	80
Csongrád	193	865	260	269	192	4
Hódmezővásárhely	492	2 108	634	793	470	31
Makó	397	1 852	671	761	346	10
Szentes	356	1 393	478	483	286	20
Kistelek	145	722	245	316	204	9
Mórahalom	207	910	351	466	190	11
Csongrád megye	2 849	12 637	3 964	4 622	2 693	165
Dél-Alföld	11 749	49 585	16 161	21 476	10 350	600

A bejelentett betöltetlen álláshelyek havi mérlege Dél-Alföld — 2009. január*

Megnevezés	Előző havi záró állomány	A hónap folyamán bejelentett álláshelyek száma	Havi érvényes bejelentések	A hónap folyamán megszűnt álláshelyek	Tárgy havi záró állomány
Bács-Kisun megye	1 093	1 221	2 314	1 080	1 234
Békés megye	504	420	924	385	539
Csongrád megye	302	382	684	276	408
Dél-Alföld összesen	1 899	2 023	3 922	1 741	2 181
A. - mezőgazdaság, vadgazdálkodás, erdőgazdálk	102	126	228	56	172
B. - halgazdálkodás	0	0	0	0	0
C. - bányászat	8	9	17	8	9
D. - feldolgozóipar	865	905	1 770	839	931
E. - villamosenergia-, gáz-, gőz-, vízellátás	10	15	25	13	12
F. - építőipar	88	225	313	85	228
G. - kereskedelem, javítás	146	126	272	91	181
H. - szálláshely-szolgáltatás, vendéglátás	82	70	152	68	84
I. - szállítás, raktározás, posta, távközlés	25	57	82	22	60
J. - pénzügyi közvetítés	74	22	96	27	69
K. - ingatlanügyletek, gazdasági szolgáltatás	89	149	238	84	154
L. - közigazgatás, védelem; kötelező társadalombiz	249	210	459	297	162
M. - oktatás	8	22	30	14	16
N. - egészségügyi, szociális ellátás	19	36	55	22	33
O. - egyéb közösségi, személyi szolgáltatás	132	50	182	115	67
P. - háztartások tevékenysége	0	0	0	0	0
Q. - területen kívüli szervezet	2	1	3	0	3
Dél-Alföld összesen	1 899	2 023	3 922	1 741	2 181
támogatott	321	286	607	402	205
nem támogatott	1 578	1 737	3 315	1 339	1 976
Dél-Alföld összesen	1 899	2 023	3 922	1 741	2 181

* A nyilvántartási rendszer 2009. január 1-jei változását követően a statisztikákat egy, az új rendszerhez igazodó módszertan alapján képezzük. Ennek következtében az itt közölt előző havi záróállomány statisztikájának értéke eltér a korábban közölttől.

Alapadatok forrása: KSH

Foglalkoztatottság, munkanélküliség, keresetek*

Bács-Kiskun megye

A **KSH munkaerő-piaci felmérése** alapján az év harmadik negyedében a megyében élő 15-74 évesek közül 218,7 ezren voltak jelen a munkaerő-piacon, 200,3 ezren foglalkoztatottként, 18,4 ezren munkanélküliként. Az aktivitási ráta 53,7% volt, 49,2%-os foglalkoztatási ráta és 8,4%-os munkanélküliségi ráta mellett.

A **legalább 5 főt foglalkoztató** megyei székhelyű munkáltatók az év első kilenc hónapjában átlagosan 108 ezer főnek biztosítottak munkalehetőséget, 4 százalékkal kevesebbnek, mint 2007 hasonló időszakában. A foglalkoztatás szűkülése a pénzügyi tevékenység

valamint a szálláshelyszolgáltatás, vendéglátás kivételével valamennyi gazdasági ágban érzékelhető, melynek mértéke az ingatlanügyletek, gazdasági szolgáltatások területén meghaladta a 16 százalékot.

A teljes munkaidőben foglalkoztattak havi **bruttó átlagkeresete** a 153 ezer forintot közelítette, amely 8 százalékkal – az országhoz hasonló mértékben – haladta meg az egy évvel korábbit. A fizikai foglalkoztatottak keresete valamivel nagyobb (9 %-kal), a szellemieké pedig szerényebb mértékben (7%-kal) emelkedett. Gazdálkodási formánként vizsgál-

va elsősorban a vállalkozások emelték alkalmazottaik keresetét, a 138 ezer forint átlag csaknem egytizeddel magasabb, ugyanakkor a nonprofit szervezetek alig több mint egy százalékkal tudták emelni.

A **nettó keresetek** valamivel mérsékeltebben emelkedtek, a 100 ezer forintos nemzetgazdasági átlag 7 százalékkal magasabb a korábinál. Miután a fogyasztói árak időközben hasonló arányban emelkedtek, az alkalmazásban állók reálkeresete gyakorlatilag a 2007. I–III. negyedévi szintjén maradt.

Békés megye

A **KSH lakossági felmérése** szerint a megyében élő 15–74 éves népesség gazdasági aktivitása tartósan a régió és az ország átlagánál kedvezőtlenebbül alakult. 2008 első három negyedében, az előző évhez képest csökkent a foglalkoztatottak száma és aránya. A megye megfigyelt gazdasági szervezeteiben, 2008 első kilenc hónapjában átlagosan 70 827 fő állt **alkalmazásban**, számuk az előző év azonos időszakához viszonyítva 4,4 százalékkal csök-

kent. Az alkalmazottak négytizede szellemi foglalkozású, létszámcsökkenésük nagyobb ütemű volt a fizikaiakénál.

Ebben az időszakban a létszám 10 százalékot meghaladó mértékben csökkent a közigazgatás, védelem, kötelező biztosítás; szállítás, rakározás, posta, távközlés és az építőipar ágazatokban. Növekedés csak a pénzügyi tevékenység és az egyéb közösségi szolgáltatás ellátás területén tapasztalható. Az alkalmazottak **havi bruttó**

keresete 150 ezer forint volt, mely 6,6 százalékkal haladta meg az egy évvel korábbit. A növekedés mértéke – bruttó és nettó jövedelem vonatkozásában is – elmarad mind a régió, mind az ország átlagos változásától. A havi nettó átlagkereset 99 ezer forint volt, 6 ezer forinttal több, mint egy évvel korábban. Az emelkedés átlagos mértéke 6,1 százalék volt, reálbér növekedésről azonban, a 6,7 százalékos fogyasztói áremelkedés miatt, nem beszélhetünk.

* Forrás: KSH Statisztikai tájékoztató, 2008/3

Csongrád megye

A **KSH munkaerő-felmérése alapján** 2008. III. negyedévében Csongrád megye 15–74 éves népességének valamivel több mint 54 százaléka, mintegy 177 ezer fő tartozott a gazdaságilag aktív népességhez. Közülük csaknem 164 ezren foglalkoztatottként, 13,5 ezren pedig munkanélküliként voltak jelen a munkaerő-piacon. 2007 azonos időszakához képest a foglalkoztatottak száma némileg csökkent, a munkanélkülieké viszont jelentősen, 12,5 százalékkal emelkedett. A megye munkanélküliségi rátája ennek megfelelően az egy évvel korábbi 6,8-ról 7,6 százalékra nőtt.

2008. január-szeptemberben a megyei székhelyű legalább 5 fős vállalkozásoknál és költségvetési in-

tézményeknél átlagosan mintegy 93 ezren álltak **alkalmazásban**, majd 4 százalékkal kevesebben, mint az előző év azonos időszakában. A gazdasági ágak közül a pénzügyi közvetítés területén könyvelhették el a legjelentősebb – 10 százalékot közelítő – létszámgyarapodást, míg a legnagyobb mértékben – több mint 13 százalékkal – az egészségügyben alkalmazottak száma csökkent.

2008 első kilenc hónapjában a megyei székhelyű gazdálkodó szervezeteknél teljes munkaidőben foglalkoztatottak **havi bruttó átlagkeresete** mintegy 163 ezer forint volt, ez 6 százalékkal haladta meg az egy évvel korábbit. A megyei átlagot jelentősebben meghaladó mértékben nőttek a fizetések a pénz-

ügyi közvetítés (21%), az ingatlan-ügyletek, gazdasági szolgáltatás (12,5%) és a szálláshelyszolgáltatás (11,5%) gazdasági ágakban. A megyei kereseti rangsor élén 2008. január-szeptemberben is a pénzügyi közvetítés gazdasági ág állt 265 ezer forinttal, míg az utolsó helyen ezúttal is a szálláshelyszolgáltatás, vendéglátás szerepelt, nem egészen 104 ezer forintos bruttó átlagkeresettel.

A 2008. január-szeptemberi 105 ezer forintos **nettó átlagkereset** nem egészen 6 százalékkal volt magasabb az egy évvel korábbinál. A fogyasztói árak 6,7 százalékos emelkedését figyelembe véve a január-szeptemberi reálkereset egy százalékkal csökkent.

AKTIVITÁSI ADATOK 2008. III. NEGYEDÉV

Megnevezés		Bács	Békés	Csongrád	Régióban	Országosan
		megye				
foglalkoztatottak	ezer fő	200,3	132,2	163,6	496,1	3924,3
munkanélküliek		18,4	14,3	13,5	46,2	327,7
gazdaságilag aktívak		218,7	146,5	177,1	542,3	4252
gazdaságilag inaktívak		188,8	141,7	148,4	478,9	3456
15-74 éves népesség		407,5	288,2	325,5	1021,2	7708
aktivitási arány	%	53,7	50,8	54,4	53,1	55,2
foglalkoztatási ráta		49,2	45,9	50,3	48,6	50,9
munkanélküliségi ráta		8,4	9,8	7,6	8,5	7,7

Forrás: KSH stADAT



Dél-alföldi Regionális Munkaügyi Központ
Elemzési Osztály