

Munkaerő-piaci helyzetkép

Dél-Alföld

2009. július



Dél-alföldi Regionális
Munkaügyi Központ

Elemzési Osztály

Békéscsaba,
Árpád sor 2/6.
web:

<http://darmk.afsz.hu>

Főbb regionális adatok

Megnevezés	2009. július	2009. június	2008. július	Változás az előző hónaphoz képest		Változás az előző évhez képest		
	fő			főben	a bázis %-ában	főben	a bázis %-ában	
nyilvántartott álláskereső	81 548	79 905	63 764	1 643	102%	17 784	128%	
nemenként	férfi	41 186	41 157	30 123	29	110%	11 063	137%
	nő	40 362	38 748	33 641	1 614	104%	6 721	120%
végzettségenként	<= 8. ált.isk.	28 585	29 256	24 240	-671	98%	4 345	118%
	szakmunkás	28 419	28 496	21 094	-77	100%	7 325	135%
	érettségi	20 488	18 982	15 180	1 506	108%	5 308	135%
	diplomás	4 056	3 171	3 250	885	128%	806	125%
pályakezdő	8 207	6 643	6 741	1 564	124%	1 466	122%	
korcsoport	< 25 éves	14 039	12 580	10 759	1 459	112%	3 280	130%
	>=25 & < 50 éves	51 204	50 959	39 966	245	100%	11 238	128%
	>=50 éves	16 305	16 366	13 039	-61	100%	3 266	125%
nyilvántartásba belépők	összesen	9 533	8 344	8 219	1 189	114%	1 314	116%
	első alkalommal	1 670	915	1 482	755	183%	188	113%
tartósan regisztrált*	19 927	19 699	20 268	228	101%	-341	98%	
tartósan regisztráltak aránya (%)	24,4%	24,7%	31,8%		-0,2 %-pont		-7,4 %-pont	
álláskeresők aránya** (%)	14,3%	14,0%	11,3%		0,3 %-pont		3,0 %-pont	

* Egy éve, vagy annál régebben megszakítás nélkül minden hónapban szerepel a nyilvántartásban

**a gazdaságilag aktív népesség %-ában

Áramlási információk

A dél-alföldi kirendeltségeken 2009. júliusában emelkedett a nyilvántartásba vételüket kérők száma: a június 20 - július 20. közötti időszakban regisztrációba lépő 9 533 fős létszám 14%-kal (1189 fővel) haladta meg az egy hónappal korábbit, és 16%-kal (1314 fővel) az előző év hasonló időszaki adatát. A nyilvántartásba lépők 18%-a (1670 fő) most

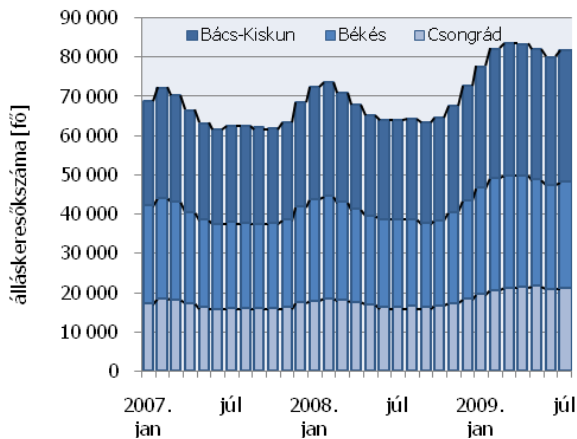
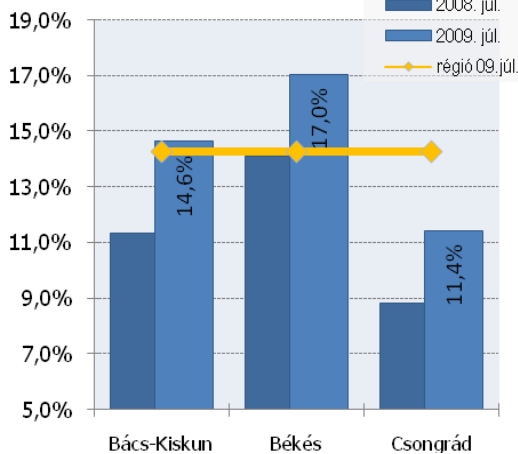
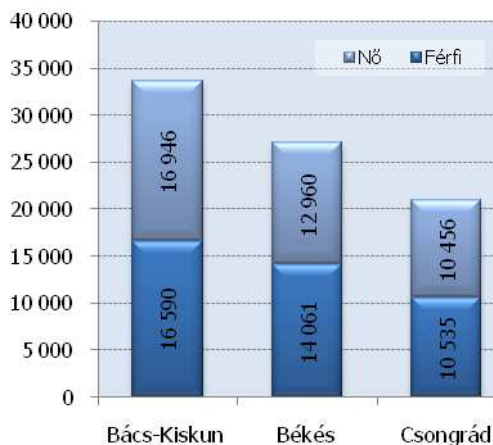
regisztráltatta magát első ízben. E létszám az elmúlt hónap óta közel megduplázódott, amiben meghatározó szerepe volt a tanév végének, így az iskolarendszerekből kikerülő fiatalok, pályakezdők munkaerő-piacon való megjelenésének. Az elmúlt egy hónap során több, mint 2400 pályakezdő regisztráltatta magát álláskeresőként régióinkban, ezek 43%-a

(1054 fő) most lett először ügyfelünk. Legtöbbször érettségi bizonyítványuk megszerzését követően keresték föl kirendeltségeinket, de a friss diplomások száma is lényegesen megemelkedett az elmúlt hónap óta.

A regisztrációból kilépők száma (7890 fő) mérséklődött az elmúlt havi és az egy évvel korábbi adatokhoz képest is.

A tartalomból:

Álláskeresők száma	2
Álláskeresők aránya	2
Összetétel adatok	2
Ellátás, végzettség	3
Állásbejelentések	3
Főbb megyei adatok	3
Kirendeltségi adatok	4
KSH információk	8

Nyilvántartott állás keresők száma
Dél-Alföld 2007.01 - 2009.07 hóA nyilvántartott állás keresők arányának
alakulásaÁllás keresők száma nemeként
2009. július

Emelkedett az állás keresők száma

A dél-alföldi régió állás kereső állománya 2009. július hónapjának zárónapján ('09.07.20) összességében 81 548 fő volt, melynek 41%-át 33 536 főt regisztráltunk Bács-Kiskun megyében; egyharmadát (27 021 főt) Békés megyében, s 26%-át (20 991 főt) Csongrád megyében. Az állás keresők száma a régió mindhárom

megyében emelkedett az elmúlt hónap óta, elsősorban a pályakezdők számának (1564 fős) emelkedése következtében, miközben a nem pályakezdők száma csak minimálisan – mindössze 79 fővel – nőtt. A Dél-Alföldön regisztrált állás keresők száma 2,1%-kal haladta meg a júniusi, és 27,9%-kal az egy évvel korábbi létszámot.

Állás keresők relatív szintje

A régióban nyilvántartott állás keresők relatív szintje (gazdaságilag aktív népesség százalékában mért aránya) július végén 14,3% volt, 0,3 százalékponttal magasabb a múlt havinál; 3,0 százalékponttal meghaladva az egy évvel korábbi szintet. A mutató értéke 2009. július hónap végén a dél-alföldi megyék közül Csongrád megyében

volt a legalacsonyabb (11,4%) és Békés megyében a legmagasabb (17,0%), míg Bács-Kiskun megye 14,6%-os állás keresői arányával képviselte a középértéket. Az elmúlt évhez képest a legjelentősebb (+3,3 százalékpontos) növekedést Bács-Kiskun megyében mértünk s legkevesbé (+2,6%-pont) Csongrád megyében emelkedett e szint.

Nemenkénti megoszlás, korcsoportok

A regisztrált állomány változása (emelkedése) alapvetően a nők körében jelentkezett: létszámuk 1614 fővel nőtt az elmúlt hónap óta a férfiak számának minimális – 29 fős – emelkedésével párhuzamosan. A regisztráltak többsége (50,5%-a) azonban továbbra is férfi.

Az állás keresők korszerkezetét tekintve az emelkedés a fiatalabb, így elsősorban a 16-

25 év közötti korosztály körében érintett legnagyobb létszámot. Ezidőben a regisztráltak 17,2%-a 25 évnél fiatalabb, egyötöde pedig már betöltötte az 50. életévét.

A nyilvántartott 8 207 pályakezdő a regisztráltak 10,1%-át képviseli. Arányuk az egy évvel korábbihoz képest fél százalékponttal csökkent, létszámuk azonban 1466 fővel emelkedett.

Iskolai végzettség, ellátás, tartósan regisztráltak

Az álláskeresők átlagos **képzettségi szintje** emelkedett az elmúlt hónap óta. Csökkent a szakmunkások és az ennél alacsonyabb végzettséggel rendelkezők száma és aránya, emelkedett ugyanakkor az érettségizettek és a diplomások súlya. Júliusra régióinkban az álláskeresők átlagosan 3%-a kevesebb, mint 8 osztályt végzett, 32%-uk általános iskolai, s 33%-uk szakmunkás végzettséggel rendelkezett. Az

álláskeresők 2%-a szakiskolát, 13%-a szakközépiskolát, 3%-a technikumot végzett. A gimnáziumi érettségivel rendelkezők aránya 9%. Egyetemi diplomával az álláskeresők 1%-a, főiskolai végzettséggel pedig 4%-a rendelkezett.

Régióinkban a hónap végén nyilvántartott álláskeresők 26,4%-a (21,6 ezer fő) munkaügyi szervezetinktől járadék-típusú ellátásban, 7,2%-

a (5,9 ezer fő) pedig segélytípusú **ellátásban** részesült.

Álláskeresőink fele kevesebb, mint fél éve; 26%-a 6 hónapnál régebben, de 12 hónapnál rövidebb ideje; s 24%-a (19 927 fő) egy éve, vagy annál hosszabb ideje folyamatosan szerepel a nyilvántartásokban, tehát **tartósan regisztrált** álláskereső. E réteg aránya a régió megyéiben 22% és 26% között változik.

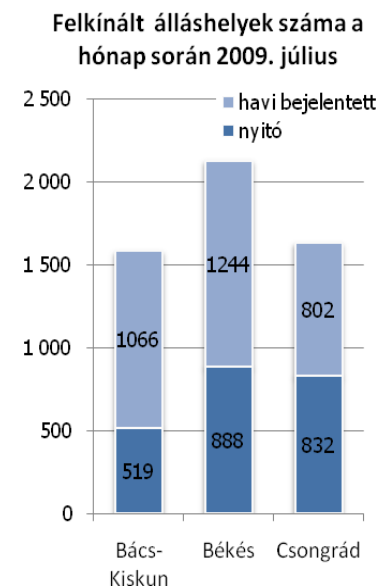


Álláshelyek

Július hónap folyamán a régióinkban bejelentett új álláshelyek száma 3 112 darab volt, 96%-a az egy hónappal korábbihoz képest; s 47%-a az egy évvel ezelőttihez. Az időszak elején meglévő 2 239 álláshellyel együtt 5 351 álláshelyet tudunk a **hónap során felkínálni** munkát kereső ügyfeleinknek, 30-30%-át Bács-Kiskun illetve Csongrád megyében, és 40%-át Békés megyében. Az **időszak során be-**

érkezett munkaerő-igények mintegy ötöde a közigazgatási ágazatba keresett munkaerőt, s 19%-a feldolgozóipari munkahely volt. A sorban őket követő kereskedelem, javítás; valamint az építőipar területe az állások 13-12%-át képviselték. Az állásbejelentések 32%-ához **támogatási igény** is kapcsolódott, jellemzően közcélú munkavégzés, valamint bérköltségek támogatását célzóva. **Foglalkozások sze-**

rint a legtöbb nem támogatott bejelentett állás júliusban kézi anyagmozgató és segédmunkás munkakörre (180 – 160 fő), fegyveres szervek különféle foglalkozásaiban (150 fő középfokú + 80 fő középfokú képesítést nem igénylő), valamint eladó (80 fő), húsfeldolgozó, kőműves, fémmegmunkáló gépkezelő (60 – 60 – 60 fő) munkakörökből érkezett.



Fontosabb adatok megyénként—2009. július

	Nyilvántartott álláskeresők száma			A nyilvántartott álláskeresők aránya a gazdaságilag aktív népesség %-ában			Nyilvántartott pályakezdő álláskeresők száma	Tartósan regisztráltak
	2009. július	2009. június	2008. július	2009. július	2009. június	2008. július		
Bács-Kiskun megye	33 536	32 576	25 187	14,6%	14,2%	11,3%	3 134	8 634
Békés megye	27 021	26 472	22 346	17,0%	16,7%	14,1%	3 001	6 645
Csongrád megye	20 991	20 857	16 231	11,4%	11,4%	8,8%	2 072	4 648
Dél-Alföld összesen	81 548	79 905	63 764	14,3%	14,0%	11,3%	8 207	19 927

A nyilvántartott álláskeresők száma

megnevezés	álláskeresők száma (fő)					álláskeresők aránya* 2009. július
	2009. július	2009. június	2008. július	változás előző		
				hóhoz	évhez	
Kecskemét	9 513	9 194	6 239	319	3 274	13,5%
Baja	4 633	4 604	3 910	29	723	15,3%
Kalocsa	3 754	3 651	3 070	103	684	15,6%
Kiskőrös	3 098	2 983	2 520	115	578	14,1%
Kiskunfélegyháza	2 143	2 014	1 495	129	648	10,3%
Kiskunhalas	2 945	2 742	2 167	203	778	14,9%
Bácsalmás	1 456	1 568	1 440	-112	16	21,7%
Kiskunmajsza	1 340	1 327	971	13	369	15,6%
Kunszentmiklós	2 188	2 151	1 615	37	573	17,6%
Tiszakécske	954	889	537	65	417	12,5%
Jánoshalma	1 512	1 453	1 223	59	289	25,1%
Bács-Kiskun megye	33 536	32 576	25 187	960	8 349	14,6%
Békéscsaba	6 392	6 167	4 606	225	1 786	13,9%
Békés	2 398	2 378	2 074	20	324	23,9%
Gyula	2 021	2 004	1 760	17	261	10,8%
Orosháza	3 398	3 365	2 274	33	1 124	14,7%
Szarvas	1 452	1 441	1 261	11	191	11,6%
Szeghalom	3 068	3 002	2 581	66	487	23,4%
Gyomaendrőd	1 808	1 736	1 335	72	473	18,1%
Mezőkovácsháza	4 280	4 188	4 147	92	133	26,4%
Sarkad	2 204	2 191	2 308	13	-104	25,7%
Békés megye	27 021	26 472	22 346	549	4 675	17,0%
Szeged	8 067	8 083	6 284	-16	1 783	8,8%
Csongrád	1 442	1 366	1 073	76	369	15,0%
Hódmezővásárhely	3 552	3 553	2 594	-1	958	13,9%
Makó	3 190	3 256	2 342	-66	848	16,3%
Szentes	2 187	2 083	1 849	104	338	11,3%
Kistelek	1 004	1 012	894	-8	110	13,6%
Mórahalom	1 549	1 504	1 195	45	354	14,5%
Csongrád megye	20 991	20 857	16 231	134	4 760	11,4%
Dél-Alföld	81 548	79 905	63 764	1 643	17 784	14,3%

* álláskeresők – becslést – gazdaságilag aktív népességszám figyelembe vételével számított aránya

Összetétel adatok — 2009. július

megnevezés	álláskeresők száma (fő)						pályakezdők
	nemenként		iskolai végzettségenként				
	férfi	nő	<= 8.ált	szakmunk.	érettségi	diplomás	
Kecskemét	4 747	4 766	3 540	3 001	2 430	542	630
Baja	2 383	2 250	1 378	1 911	1 076	268	431
Kalocsa	1 796	1 958	1 374	1 469	781	130	405
Kiskőrös	1 501	1 597	1 257	1 070	666	105	368
Kiskunfélegyháza	1 025	1 118	834	685	538	86	172
Kiskunhalas	1 375	1 570	1 194	1 057	612	82	303
Bácsalmás	768	688	670	535	208	43	191
Kiskunmajsa	697	643	576	467	260	37	127
Kunszentmiklós	1 052	1 136	1 022	711	405	50	217
Tiszakécske	467	487	265	418	226	45	86
Jánoshalma	779	733	793	475	215	29	204
Bács-Kiskun megye	16 590	16 946	12 903	11 799	7 417	1 417	3 134
Békéscsaba	3 117	3 275	1 586	2 335	2 055	416	606
Békés	1 267	1 131	812	953	569	64	272
Gyula	1 100	921	557	700	647	117	306
Orosháza	1 681	1 717	963	1 337	938	160	345
Szarvas	748	704	404	517	438	93	176
Szeghalom	1 614	1 454	1 404	1 060	553	51	345
Gyomaendrőd	922	886	505	769	471	63	192
Mezőkovácsháza	2 331	1 949	1 967	1 446	788	79	444
Sarkad	1 281	923	1 060	698	396	50	315
Békés megye	14 061	12 960	9 258	9 815	6 855	1 093	3 001
Szeged	4 078	3 989	1 959	2 414	2 728	966	728
Csongrád	737	705	485	418	448	91	164
Hódmezővásárhely	1 760	1 792	1 035	1 296	1 037	184	382
Makó	1 524	1 666	1 300	1 057	750	83	289
Szentes	1 151	1 036	650	755	654	128	261
Kistelek	484	520	382	352	245	25	112
Mórahalom	801	748	613	513	354	69	136
Csongrád megye	10 535	10 456	6 424	6 805	6 216	1 546	2 072
Dél-Alföld	41 186	40 362	28 585	28 419	20 488	4 056	8 207

Összetétel adatok, belépő forgalom – 2009. július

megnevezés	álláskeresők száma (fő)				nyilvántartásba belépők száma a hónap folyamán	
	korcsoportonként			1 éven túl regisztrált	összesen	most első alkalommal
	< 25 éves	>=25 & < 50 éves	>=50 éves			
Kecskemét	1 510	6 074	1 929	2 132	1 150	224
Baja	650	2 975	1 008	1 349	485	84
Kalocsa	674	2 318	762	1 034	403	63
Kiskőrös	581	1 905	612	1 002	328	85
Kiskunfélegyháza	342	1 278	523	344	341	56
Kiskunhalas	521	1 975	449	782	375	96
Bácsalmás	269	880	307	538	137	31
Kiskunmajsa	254	851	235	302	153	20
Kunszentmiklós	397	1 325	466	510	283	46
Tiszakécske	151	584	219	111	169	36
Jánoshalma	279	988	245	530	118	20
Bács-Kiskun megye	5 628	21 153	6 755	8 634	3 942	761
Békéscsaba	1 039	4 117	1 236	1 331	842	114
Békés	485	1 537	376	815	269	28
Gyula	449	1 246	326	405	267	67
Orosháza	595	2 111	692	631	401	60
Szarvas	278	881	293	233	201	22
Szeghalom	610	1 870	588	909	361	45
Gyomaendrőd	330	1 116	362	310	216	38
Mezőkovácsháza	725	2 591	964	1 285	407	51
Sarkad	515	1 314	375	726	264	61
Békés megye	5 026	16 783	5 212	6 645	3 228	486
Szeged	1 202	5 308	1 557	1 472	914	152
Csongrád	258	914	270	296	191	29
Hódmezővásárhely	616	2 220	716	863	392	77
Makó	477	1 964	749	763	310	57
Szentes	423	1 309	455	511	274	52
Kistelek	183	601	220	310	113	26
Mórahalom	226	952	371	433	169	30
Csongrád megye	3 385	13 268	4 338	4 648	2 363	423
Dél-Alföld	14 039	51 204	16 305	19 927	9 533	1 670

A bejelentett betöltetlen álláshelyek havi mérlege Dél-Alföld — 2009. július

Megnevezés	Előző havi záró állomá- mány	A hónap folyamán bejelentett álláshelyek száma	Havi érvé- nyes bejelen- tések	A hónap folyamán megszűnt álláshelyek	Tárgyhavi záró állomá- mány
Bács-Kiskun megye	519	1 066	1 585	992	593
Békés megye	888	1 244	2 132	1 338	794
Csongrád megye	832	802	1 634	1 180	454
Dél-Alföld összesen	2 239	3 112	5 351	3 510	1 841
A. - mezőgazdaság, vadgazdálkodás, erdőgazdálkodás	102	121	223	169	54
B. - halgazdálkodás	2	2	4	3	1
C. - bányászat	4	25	29	9	20
D. - feldolgozóipar	409	591	1 000	594	406
E. - villamosenergia-, gáz-, gőz-, vízellátás	13	7	20	13	7
F. - építőipar	270	358	628	436	192
G. - kereskedelem, javítás	175	398	573	380	193
H. - szálláshely-szolgáltatás, vendéglátás	139	161	300	195	105
I. - szállítás, raktározás, posta, távközlés	27	32	59	36	23
J. - pénzügyi közvetítés	160	187	347	188	159
K. - ingatlanügyletek, gazdasági szolgáltatás	285	294	579	367	212
L. - közigazgatás, védelem; kötelező társadalombizt.	439	640	1 079	752	327
M. - oktatás	95	66	161	112	49
N. - egészségügyi, szociális ellátás	58	65	123	82	41
O. - egyéb közösségi, személyi szolgáltatás	61	165	226	174	52
P. - háztartások tevékenysége	0	0	0	0	0
Q. - területen kívüli szervezet	0	0	0	0	0
Dél-Alföld összesen	2 239	3 112	5 351	3 510	1 841
támogatott	552	1 005	1 557	1 190	367
nem támogatott	1 687	2 107	3 794	2 320	1 474
Dél-Alföld összesen	2 239	3 112	5 351	3 510	1 841

Alapadatok forrása: KSH Statisztikai tükör 2009. I. negyedév

Foglalkoztatottság, munkanélküliség, keresetek

Bács-Kiskun megye

A gazdasági recesszió a megye foglalkoztatási helyzetét is jelentősen befolyásolta. A **KSH munkaerő-piaci felmérése** alapján az I. negyedévben a 15–74 éves népességből mindössze 188 ezer főt foglalkoztatottak, 9 ezerrel kevesebbet, mint egy évvel korábban. Ennek következtében a foglalkoztatási ráta 2 százalékponttal, 46 százalékra csökkent, amely arány közel három százalékponttal alatta maradt az országos átlagnak. A munkanélküliek száma négyezer fővel (22,5 ezerre) gyarapodott, a munkanélküliségi ráta, az országos átlagot egy százalékponttal meghaladva, közelítette a 11 százalékot.

A **legalább 5 főt foglalkoztató megyei székhelyű munkáltatók** az első negyedévben átlagosan 104 ezer főt foglalkoztattak, az országoshoz hasonlóan mintegy 4 százalékkal kevesebbet a 2008. I. negyedévinél. A csökkenés elsősorban a vállalalkozási szférában dolgozó fizikaiaknál mutatkozott meg (létszámuk 7%-kal alatta maradt a ko-

Békés megye

A **KSH lakossági felmérése** szerint a megyében élő 15-74 éves népesség csaknem fele, 141 ezer fő jelent meg a munkaerőpiacon, ennél 1,8 ezer fővel volt nagyobb a gazdaságilag inaktívak köre. Az egy évvel ezelőtihez viszonyítva mindkét csoport létszámában csökkenés tapasztalha-

Megnevezés	Bács	Békés	Csongrád	Régió- ban	Ország- osan
	megye				
foglalkoztatottak ezer fő	187,8	122,2	157,5	467,5	3 764,1
munkanélküliek	22,5	18,8	13,3	54,6	402,8
gazdaságilag aktívak	210,3	141,0	170,8	522,1	4 166,9
gazdaságilag inaktívak	195,4	142,8	155,9	494,1	3 529,8
15-74 éves népesség	405,7	283,8	326,7	1 016,2	7 696,7
aktivitási arány %	51,8	49,7	52,3	51,4	54,1
foglalkoztatási ráta	46,3	43,1	48,2	46,0	48,9
munkanélküliségi ráta	10,7	13,3	7,8	10,5	9,7

Forrás: KSH stADAT

rábbinak), a gazdasági válság, a megrendelések hiánya ugyanis ezt az alkalmazotti réteget érinti legközvetlenebbül.

A teljes munkaidőben foglalkoztatottak **havi bruttó átlagkeresete** 152 ezer forint volt, egy százalékkal elmaradt a tavaly I. negyedévitől (országosan minimális mértékben emelkedett). A **nettó keresetek** nagysága átlagosan 100 ezer forintot tett ki, az előző évitől ez is egy százalékkal maradt el.

Legnagyobb mértékben a közigazgatásban és az oktatásban dolgozók nettó keresete csökkent (10, illetve 8%-kal), ezzel szemben az informá-

ciós és kommunikációs területek munkatársai havi átlagban 15 százalékkal nagyobb keresetből gazdálkodhattak.

A fogyasztói árak 3 százalékos emelkedését figyelembe véve a megyei keresetek reálértéke összességében mintegy 4 százalékkal csökkent, ezen belül a közigazgatásban több mint 12 százalékkal. A vásárlóerő növekedéséről csak az információ és kommunikáció, az adminisztratív és szolgáltatást támogató tevékenységek, az építőipar, valamint az ingatlanügyletek területén beszélhetünk.

Az aktivitási arány (49,7%) enyhe csökkenése mellett a foglalkoztatási ráta (43,1%) másfél százalékponttal esett vissza, a munkanélküliségi rátáé (13,3%) viszont 2,6-del emelkedett. A dél-alföldi régión belül Békésben mérték a legmagasabb

munkanélküliségi és a legalacsonyabb foglalkoztatási rátát.

A megye megfigyelt gazdasági szervezeteiben 2009 első három hónapjában átlagosan, 66389 fő állt **alkalmazásban**, számuk az előző év azonos időszakához viszonyítva 6 százalékkal lett kevesebb. Az alkalmazottak 59 százaléka fizikai foglalkozású, létszámcsökkenésük erő-

teljesebb volt a szellemiekénél. Ebben az időszakban az építőiparban és az ingatlanügyletek területén alkalmazásban állók száma egyaránt mintegy ötödével csökkent, míg jelentősebb létszámnövekedés csak az egészségügyi és szociális ellátás területén történt. Az alkalmazottak **havi bruttó átlagkeresete** 148 124 forint volt, mely 2,8 százalékkal

kevesebb, mint egy évvel korábban. A közsférában csökkent leginkább a bruttó átlagkereset, mértéke meghaladta a 10 százalékot. A **havi nettó átlagkereset** 98256 forint, átlagosan két és fél ezer forinttal kevesebb az előző évinél. Az év első negyedévében mért átlagos fogyasztói árváltozással együtt a reálbér összesen 5,1 százalékkal csökkent egy év alatt.

Csongrád megye

2009 január-márciusban a megyei székhelyű legalább 5 fős vállalkozásoknál és költségvetési intézményeknél átlagosan mintegy 90 ezren **álltak alkalmazásban**, 5 százalékkal kevesebben, mint az előző év azonos időszakában. A költségvetés területén 1,6, a versenyszférában 6,5 százalékos létszámfogyás következett be. A gazdasági ágak közül jelentősebben, közel 24 százalékkal, az információ, kommunikáció területén emelkedett az alkalmazásban állók száma, míg a legnagyobb, közel 26 százalékos létszámvesztést az építőipar szenvedte el.

2009. I. negyedévében a megyei székhelyű gazdálkodó szervezeteknél teljes munkaidőben alkalmazás-

ban állók átlagos bruttó keresete 163 ezer forint volt, ami alig több mint egy százalékkal haladta csak meg az előző év január-márciusit. Ezen belül a költségvetés területén (a 13. havi illetmény kifizetési szabályainak változása miatt) 6,5 százalékkal csökkent az átlagkereset, míg a versenyszférában közel ugyanilyen mértékű emelkedést könyvelhettek el.

A gazdasági ágak közül a pénzügyi, biztosítási tevékenység keresetei emelkedtek a legnagyobb mértékben, mintegy 9 százalékkal, míg a közigazgatásban dolgozók fizetése több mint 10 százalékkal esett vissza az előző év azonos időszakához képest. A megyében 2009 első ne-

gyedévében is a pénzügyi, biztosítási tevékenység vezette a fizetési rangsort 341 ezer forinttal, de az energiaipar és a közigazgatás átlagkeresetei is jelentősen meghaladták a megyei átlagot. A legkevesebbet, alig több mint 100 ezer forintot továbbra is a szálláshely-szolgáltatás, vendéglátás gazdasági ágban dolgozók keresték.

A megyei **nettó átlagkereset** 2009. január-márciusban meghaladta a 105 ezer forintot, ami kevesebb mint egy százalékkal volt magasabb az egy évvel korábinál. A fogyasztói árak 3 százalékos emelkedése mellett így a január-márciusi reálkereset több mint 2 százalékkal csökkent az előző év azonos időszakához képest.



**Dél-alföldi Regionális Munkaügyi Központ
Elemzési Osztály**