



Dél-alföldi Regionális Munkaügyi Központ

MUNKAERŐ-PIACI HELYZETKÉP Dél-Alföld



2007. december



Helyzetkép

TARTALOMJEGYZÉK

Nyilvántartott álláskeresők fontosabb adatai – Dél-Alföld.....	2
Fontosabb adatok megyénként.....	3
Diagrammok	
Álláskeresők állománycsoportonként megyék szerint.....	5
Álláskeresők nemenként megyék szerint.....	5
Álláskeresők ellátási formánként megyék szerint.....	5
Álláskeresők iskolai végzettségként megyék szerint	5
Álláskeresők száma és aránya körzetenként	5
Táblázatok munkaerő-piaci körzetenként	
Álláskeresők száma és aránya.....	6
Álláskeresők száma nemenként, iskolai végzettségként	7
Pályakezdők száma	7
Álláskeresők száma korcsoportonként.....	8
1 éven túl regisztrált álláskeresők	8
Nyilvántartásba lépők a tárgy hónap során	8
Településsoros adatok – 2007. december	10
KSH információk 2007. III. negyedév.....	14

DÉL-ALFÖLD
2007. DECEMBER

Megnevezés	2007. december	2007. november	2006. december	Változás az előző hónaphoz képest		Változás az előző évhez képest		
	fő			főben	a bázis %-ában	főben	a bázis %-ában	
nyilvántartott álláskereső	68 262	63 092	62 046	5 170	108%	6 216	110%	
nemenként	férfi	34 243	30 384	31 067	3 859	113%	3 176	110%
	nő	34 019	32 708	30 979	1 311	104%	3 040	110%
végzettségenként	<= 8. ált.isk.	26 305	23 705	23 513	2 600	111%	2 792	112%
	szakmunkás	23 540	21 399	22 022	2 141	110%	1 518	107%
	érettségi	15 404	14 957	13 773	447	103%	1 631	112%
	diplomás	3 013	3 031	2 738	-18	99%	275	110%
pályakezdő	6 251	6 452	5 787	-201	97%	464	108%	
50 éves és idősebb	13 747	12 541	12 338	1 206	110%	1 409	111%	
ellátási formánként	nem ellátott	26 309	25 366	24 638	943	104%	1 671	107%
	munkanélküli járadék	52	44	86	8	118%	-34	60%
	álláskeresői járadék	14 644	13 015	13 833	1 629	113%	811	106%
	álláskeresői segély	7 435	5 650	6 536	1 785	132%	899	114%
	vállalkozói járadék	292	252	275	40	116%	17	106%
	NYES	172	201	500	-29	86%	-328	34%
	rendszer. szoc. segély	19 345	18 555	16 158	790	104%	3 187	120%
álláskeresői öszt. jutt.	13	9	20	4	144%	-7	65%	
tartósan regisztrált*	19 542	18 799	16 528	743	104%	3 014	118%	
tartósan regisztráltak aránya (%)	28,6%	29,8%	26,6%		-1,2 %-pont		2,0 %-pont	
álláskereső aránya** (%)	12,3%	11,3%	11,2%		1,0 %-pont		1,1 %-pont	

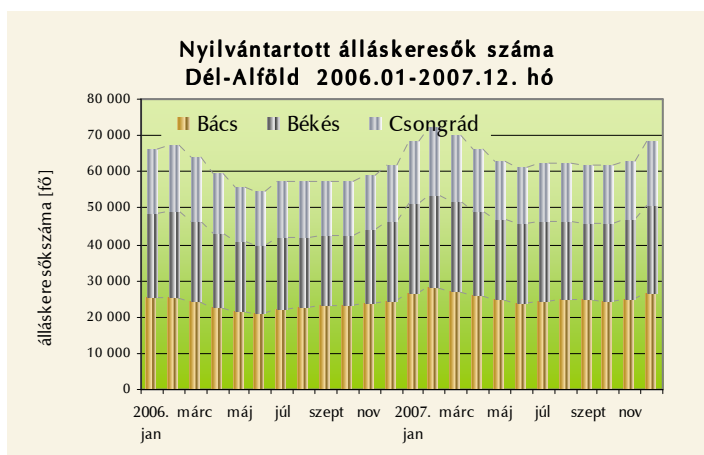
* Egy éve, vagy annál régebben megszakítás nélkül minden hónapban szerepel a nyilvántartott álláskereső állományában

**a gazdaságilag aktív népesség %-ában

2007. utolsó hónapjában a korábbiaknál lényegesen nagyobb forgalmat bonyolítottak le kirendeltségeink. Az egy évvel korábbinál közel 1600-zal, az egy hónappal korábbinál mintegy 3400-zal (+44%) többen kérték nyilvántartásba vételüket a Dél-alföldi régió 25 kirendeltségének valamelyikén. 2007. november 20 – december 20-i időszakában összességében 11 116 regisztrációba lépett regisztráltunk, 7%-ukat ezalkalommal első ízben, 93%-uk viszont már ezt megelőzően is szerepelt valamikor ügyfélkörünkben. A belépők 8 százaléka (872 fő) pályakezdőként került nyilvántartásra. A kilépő forgalom mérséklődött.

A Dél-alföldi régió **álláskereső állománya** 2007. december hónapjának zárónapján* összességében 68 262 fő volt, melynek 39%-át, 26 535 főt regisztráltunk Bács-Kiskun megyében; 36%-át (24 375 főt) Békés megyében, s 25%-át (17 352 főt) Csongrád megyében. Az álláskeresők száma a régió mindhárom megyéjében emelkedett az elmúlt hónap óta, legjelentősebben Békés megyében (+10%), s legkisebb mértékben Csongrád megyében (+6%).

A regisztrált állomány emelkedése továbbra is a **férfiak** körében jelentkezik erőteljesebben, tekintettel arra, hogy létszámuk 3859 fővel bővült az elmúlt hónap óta a nők létszámának szerényebb – 1311 fős – emelkedésével párhuzamosan. Mindezek következtében



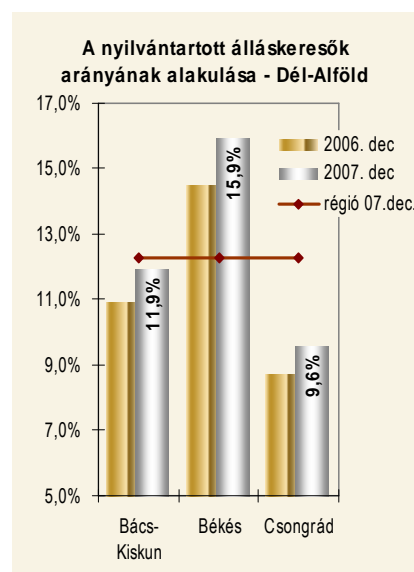
* 2007. december 20.

ezidőben nyilvántartásainkban már több férfi szerepel, mint nő. Regisztrált állományon belüli arányuk 50,2%, a nők 49,8%-os részaránya mellett.

A régióban nyilvántartott **álláskeresők relatív szintje** (gazdaságilag aktív népesség százalékában mért aránya) december végén 12,3% volt, 1,0 százalékponttal haladva meg az elmúlt havi szintet, s 1,1 százalékponttal az egy évvel korábbit. A mutató értéke 2007. december hónap zárónapján megyénként 9,6% (Csongrád megye) és 15,9% (Békés megye) közötti értéket mutatott.

A regisztráltak 9,2 százaléka (6 251 fő) **pályakezdő**, míg az idősebb, így az 50 éves vagy a feletti álláskeresők (13 747 fő) aránya 20,1%.

Az álláskeresők **iskolai végzettségenkénti** összetételén belül folytatódott a képzettebb munkaerő arányának csökkenése, így az egy hónappal korábinál 0,4 százalékponttal kisebb arányt képviselnek a diplomások, és 1,1 százalékponttal kevesebbet az érettségizettek, míg az általános iskolai végzettséggel, valamint a szakmunkás bizonyítvánnyal rendelkezők aránya emelkedett. Az előbbi 1,0 százalékponttal, az utóbbi 0,6 százalékponttal. December végén így a Dél-Alföldön nyilvántartott álláskeresők átlagosan 4%-a kevesebb, mint 8 osztályt végzett, 34%-uk általános iskolai, s 1/3-uk szakmunkás végzettséggel rendelkezett. Az álláskeresők 2%-a szakiskolát, 12%-a szakközépiskolát, 3%-a technikumot végzett. A gimnáziumi érettségivel rendelkezők aránya 8%. Egyetemi diplomával az álláskeresők 1%-a, főiskolai végzettséggel pedig 3%-a rendelkezett.



Az elmúlt hónap óta emelkedett régióinkban a pénzbeni ellátásra jogosult álláskeresők aránya (és száma is). December végi adataink alapján a regisztráltak 21%-a álláskeresői járadékban, 11%-a álláskeresői segélyben részesül. A rendszeres szociális segélyesek aránya 28%; a vállalkozói járadékban, a nyugdíj előtti munkanélküli segélyben, a munkanélküli járadékban és az álláskeresőt ösztönző juttatásban részesülők együttes aránya pedig nem egészen 1%.

A régió nyilvántartott álláskeresőinek 54%-a kevesebb, mint fél éve; 17%-a 6 hónapnál régebben, de 12 hónapnál rövidebb ideje; s 29%-a (19 542 fő) egy éve, vagy annál hosszabb ideje folyamatosan szerepel a nyilvántartásokban, tehát **tartósan regisztrált** álláskereső. E réteg **aránya** az elmúlt hónap óta – emelkedő abszolút létszám mellett – 1,2 százalékponttal mérséklődött, de még ezzel együtt is 2 százalékponttal magasabb az egy évvel korábinál.

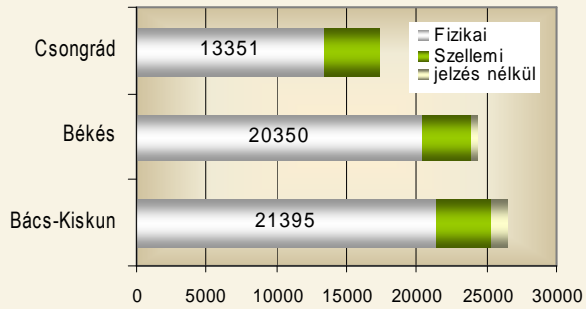
Az októberi zárás óta összesen 4 250 **új állásbejelentés** érkezett régióink kirendeltségeire, így az időszak elején meglévő 4 086 álláshellyel együtt 8 336 álláshelyet tudunk a hónap során felkínálni álláskeresőinknek, 39%-át Bács-Kiskun megyében, 30%-át Békésben, s 31%-át Csongrád megyében.

A Dél-Alföldön nyilvántartott álláskeresők főbb adatai megyénként
2007. december

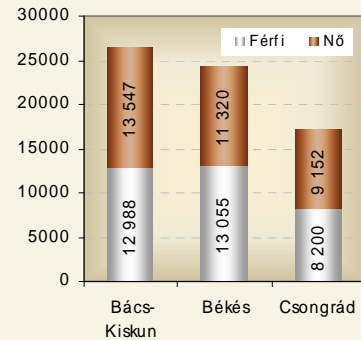
	Nyilvántartott álláskeresők száma			A nyilvántartott álláskeresők aránya a gazdaságilag aktív népesség %-ában			Nyilvántartott pályakezdő álláskeresők száma	Tartósan regisztrált*
	2007. december	2007. november	2006. december	2007. december	2007. november	2006. december		
Bács-Kiskun megye	26 535	24 693	24 345	11,9%	11,1%	10,9%	2 263	7 957
Békés megye	24 375	22 080	22 079	15,9%	14,4%	14,5%	2 240	7 204
Csongrád megye	17 352	16 319	15 622	9,6%	9,0%	8,7%	1 748	4 381
Dél-Alföld összesen	68 262	63 092	62 046	12,3%	11,3%	11,2%	6 251	19 542

* Egy éve, vagy annál régebben megszakítás nélkül minden hónapban szerepel a nyilvántartott álláskeresők állományában

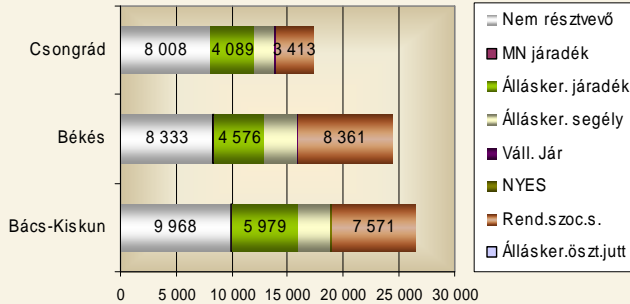
Álláskeresők száma állománycsoportonként
2007. december



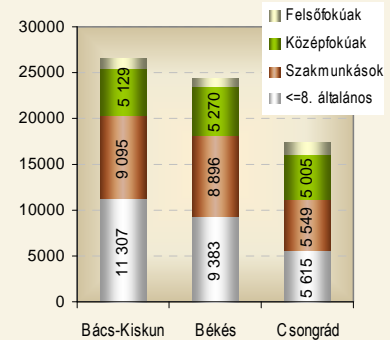
Álláskeresők száma nemeként
2007. december



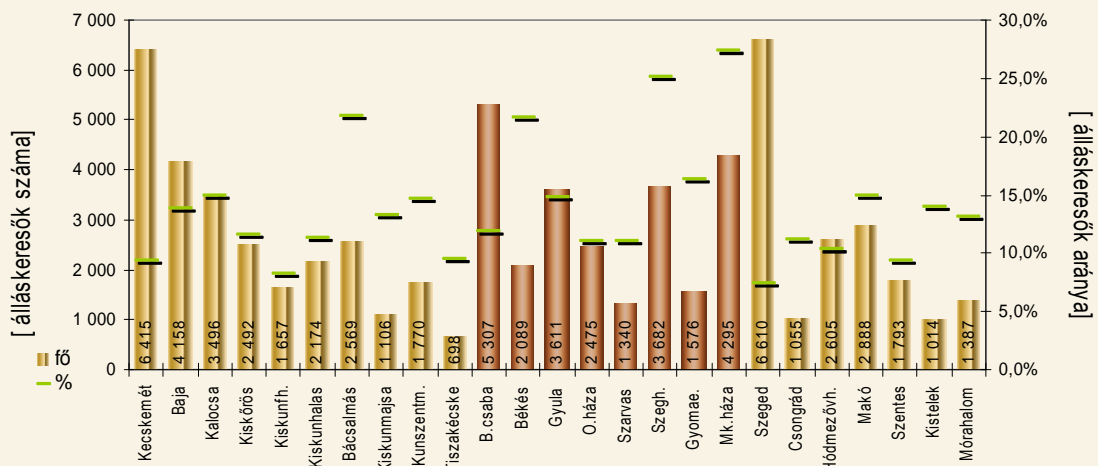
Álláskeresők száma ellátási formánként
2007. december



Álláskeresők száma iskolai végzettségüként - 2007. december



Az álláskeresők száma és aránya a gazdaságilag aktív népességben belül, körzetenként
2007. december



TÁBLÁZATOK MUNKAERŐ-PIACI KÖRZETENKÉNT

megnevezés	álláskereső száma (fő)					álláskereső aránya* 2007. december
	2007. december	2007. november	2006. december	változás előző		
				hóhoz	évhez	
Kecskemét	6 415	6 289	5 457	126	958	9,4%
Baja	4 158	3 810	3 976	348	182	13,9%
Kalocsa	3 496	3 153	3 440	343	56	14,9%
Kiskőrös	2 492	2 389	2 322	103	170	11,6%
Kiskunfélegyháza	1 657	1 524	1 464	133	193	8,2%
Kiskunhalas	2 174	1 893	1 862	281	312	11,3%
Bácsalmás	2 569	2 305	2 498	264	71	21,7%
Kiskunmajsa	1 106	1 027	956	79	150	13,2%
Kunszentmiklós	1 770	1 692	1 759	78	11	14,6%
Tiszakécske	698	611	611	87	87	9,4%
Bács-Kiskun megye	26 535	24 693	24 345	1 842	2 190	11,9%
Békéscsaba	5 307	4 740	4 862	567	445	11,9%
Békés	2 089	1 937	1 897	152	192	21,6%
Gyula	3 611	3 458	3 142	153	469	14,8%
Orosháza	2 475	2 194	2 416	281	59	11,1%
Szarvas	1 340	1 166	1 206	174	134	11,1%
Szeghalom	3 682	3 336	3 434	346	248	25,1%
Gyomaendrőd	1 576	1 357	1 358	219	218	16,4%
Mezőkovácsháza	4 295	3 892	3 764	403	531	27,4%
Békés megye	24 375	22 080	22 079	2 295	2 296	15,9%
Szeged	6 610	6 213	5 628	397	982	7,4%
Csongrád	1 055	1 035	1 034	20	21	11,1%
Hódmezővásárhely	2 605	2 484	2 338	121	267	10,3%
Makó	2 888	2 631	2 616	257	272	15,0%
Szentés	1 793	1 727	1 701	66	92	9,4%
Kistelek	1 014	922	988	92	26	13,9%
Mórahalom	1 387	1 307	1 317	80	70	13,2%
Csongrád megye	17 352	16 319	15 622	1 033	1 730	9,6%
Dél-Alföld	68 262	63 092	62 046	5 170	6 216	12,3%

* álláskereső – becsült – gazdaságilag aktív népességszám figyelembe vételével számított aránya

Munkaerő-piaci információk
2007. december

megnevezés	álláskereső száma (fő)						pályakezdők
	nemenként		iskolai végzettségként				
	férfi	nő	<= 8.ált	szakmunk.	érettségi	diplomás	
Kecskemét	3 057	3 358	2 781	1 874	1 404	356	403
Baja	2 002	2 156	1 377	1 695	876	210	375
Kalocsa	1 756	1 740	1 508	1 250	642	96	322
Kiskőrös	1 209	1 283	1 053	884	484	71	270
Kiskunfélegyháza	802	855	686	558	355	58	113
Kiskunhalas	1 057	1 117	969	746	396	63	176
Bácsalmás	1 360	1 209	1 202	941	365	61	303
Kiskunmajsa	547	559	537	346	197	26	99
Kunszentmiklós	881	889	952	533	250	35	149
Tiszaújváros	317	381	242	268	160	28	53
Bács-Kiskun megye	12 988	13 547	11 307	9 095	5 129	1 004	2 263
Békéscsaba	2 603	2 704	1 473	1 976	1 555	303	492
Békés	1 187	902	808	860	389	32	214
Gyula	2 009	1 602	1 409	1 291	781	130	379
Orosháza	1 100	1 375	743	947	663	122	221
Szarvas	718	622	408	502	337	93	124
Szeghalom	2 124	1 558	1 912	1 193	528	49	316
Gyomaendrőd	898	678	617	630	297	32	131
Mezőkovácsháza	2 416	1 879	2 013	1 497	720	65	363
Békés megye	13 055	11 320	9 383	8 896	5 270	826	2 240
Szeged	3 116	3 494	1 633	1 927	2 299	751	677
Csongrád	518	537	394	325	282	54	99
Hódmezővásárhely	1 143	1 462	838	910	719	138	266
Makó	1 332	1 556	1 196	925	678	89	299
Szentes	917	876	541	656	523	73	175
Kistelek	478	536	384	375	224	31	95
Mórahalom	696	691	629	431	280	47	137
Csongrád megye	8 200	9 152	5 615	5 549	5 005	1 183	1 748
Dél-Alföld	34 243	34 019	26 305	23 540	15 404	3 013	6 251

Munkaerő-piaci információk
2007. december

megnevezés	álláskereső száma (fő)				nyilvántartásba belépők száma a hónap folyamán	
	korcsoportonként			1 éven túl regisztrált	összesen	most első alkalommal
	< 25 éves	>=25 & < 50 éves	>=50 éves			
Kecskemét	877	3 997	1 541	2 007	811	104
Baja	591	2 694	873	1 331	643	37
Kalocsa	586	2 263	647	1 148	601	50
Kiskőrös	405	1 575	512	788	301	31
Kiskunfélegyháza	217	982	458	280	324	35
Kiskunhalas	333	1 462	379	571	487	29
Bácsalmás	434	1 653	482	951	375	18
Kiskunmajsa	202	708	196	272	184	7
Kunszentmiklós	276	1 086	408	500	242	10
Tiszaújváros	102	428	168	109	160	4
Bács-Kiskun megye	4 023	16 848	5 664	7 957	4 128	325
Békéscsaba	829	3 479	999	1 313	1 043	54
Békés	410	1 369	310	834	289	7
Gyula	690	2 318	603	1 193	437	39
Orosháza	395	1 594	486	590	531	33
Szarvas	250	829	261	272	312	24
Szeghalom	623	2 312	747	1 367	585	12
Gyomaendrőd	255	1 012	309	236	357	12
Mezőkovácsháza	646	2 686	963	1 399	674	28
Békés megye	4 098	15 599	4 678	7 204	4 228	209
Szeged	1 055	4 335	1 220	1 385	1 087	137
Csongrád	163	707	185	292	160	11
Hódmezővásárhely	368	1 727	510	738	420	49
Makó	476	1 789	623	727	472	19
Szentes	296	1 169	328	439	268	28
Kistelek	149	638	227	317	168	11
Mórahalom	211	864	312	483	185	11
Csongrád megye	2 718	11 229	3 405	4 381	2 760	266
Dél-Alföld	10 839	43 676	13 747	19 542	11 116	800

Nyilvántartott álláskeresők száma és aránya az **állandó lakóhelyük** szerint
2007. 12. 20-i állapot

Település megnevezése	Nyilvántar- tott össz. fő	Foly. nyilv. hossz>365 nap. fő	Járadék tip. ell. fő	Segély tip. ell. fő	Rendsz. szoc.sg. fő	Munkav. korú népes. fő	Relatív mutató* %	Arány- szám**
<u>Bács-Kiskun megye</u>								
ÁGASEGYHÁZA	89	30	25	15	20	1258	7.07	1.06
AKASZTÓ	177	47	48	22	0	2288	7.74	1.16
APOSTAG	66	16	21	7	3	1415	4.66	0.70
BÁCSALMÁS	503	164	73	69	155	4823	10.43	1.56
BÁCSBOKOD	114	24	25	14	8	2030	5.62	0.84
BÁCSBORSÓD	53	9	18	7	10	783	6.77	1.01
BÁCSSZENTGYÖRGY	18	1	7	0	8	110	16.36	2.45
BÁCSSZŐLŐS	42	14	3	5	24	253	16.60	2.48
BAJA	1845	636	401	176	525	24616	7.50	1.12
BALLÓSZÖG	112	15	47	12	15	2029	5.52	0.83
BALOTASZÁLLÁS	55	8	16	10	2	1074	5.12	0.77
BÁTMONOSTOR	102	22	24	9	19	1131	9.02	1.35
BÁTYA	189	70	29	10	60	1470	12.86	1.92
BÓCSA	55	9	18	12	1	1206	4.56	0.68
BOROTA	115	34	20	24	38	940	12.23	1.83
BUGAC	79	14	25	10	3	1901	4.16	0.62
BUGACPUSZTAHÁZA	10	2	2	1	2	188	5.32	0.80
CSÁSZÁRTÖLTÉS	102	26	19	25	4	1671	6.10	0.91
CSÁTALJA	88	25	17	13	31	1065	8.26	1.23
CSÁVOLY	136	55	26	9	51	1282	10.61	1.59
CSENGŐD	123	39	25	10	28	1533	8.02	1.20
CSIKÉRIA	83	18	4	8	47	582	14.26	2.13
CSÓLYOSPÁLOS	70	21	11	7	6	1103	6.35	0.95
DÁVOD	145	44	19	18	39	1404	10.33	1.54
DRÁGSZÉL	22	5	3	4	1	245	8.98	1.34
DUNAEGYHÁZA	46	7	20	11	0	1006	4.57	0.68
DUNAFALVA	71	29	5	6	34	611	11.62	1.74
DUNAPATAJ	244	93	28	31	79	2327	10.49	1.57
DUNASZENTBENEDEK	78	32	10	7	34	588	13.27	1.98
DUNATETÉTLÉN	55	24	8	4	16	395	13.92	2.08
DUNAVECSE	158	26	39	22	35	2641	5.98	0.89
DUSNOK	242	85	45	22	43	2215	10.93	1.63
ÉRSEKCSANÁD	155	57	32	10	60	1909	8.12	1.21
ÉRSEKHALMA	40	12	6	6	8	468	8.55	1.28
FAJSZ	97	24	22	19	11	1267	7.66	1.14
FELSŐLAJOS	31	5	13	1	8	642	4.83	0.72
FELSŐSZENTIVÁN	105	25	19	17	25	1279	8.21	1.23
FOKTÓ	152	56	20	18	59	1117	13.61	2.03
FÜLÖPHÁZA	54	20	15	3	26	592	9.12	1.36
FÜLÖPJAKAB	46	13	16	4	10	717	6.42	0.96
FÜLÖPSZÁLLÁS	170	62	44	11	55	1526	11.14	1.67
GARA	161	65	33	8	80	1659	9.70	1.45
GÁTÉR	50	13	11	8	16	668	7.49	1.12
GÉDERLAK	102	30	14	8	38	690	14.78	2.21
HAJÓS	166	65	24	25	19	2113	7.86	1.17
HARKAKÖTÖNY	43	9	10	9	7	633	6.79	1.01
HARTA	174	50	46	21	17	2487	7.00	1.05
HELVÉCIA	175	33	64	26	23	2762	6.34	0.95
HERCEGSZÁNTÓ	131	52	18	21	49	1387	9.44	1.41
HOMOKMÉGY	87	19	15	12	0	975	8.92	1.33
IMREHEGY	25	7	5	5	5	489	5.11	0.76
IZSÁK	362	131	90	41	145	3918	9.24	1.38
JAKABSZÁLLÁS	103	19	30	12	18	1696	6.07	0.91
JÁNOSHALMA	647	281	98	64	270	6008	10.77	1.61

* Relatív mutató - nyilvántartott álláskeresők a munkavállalási korú népesség %-ában

** Arányszám - a relatív mutatónak az országos relatív mutatóhoz viszonyított aránya

Nyilvántartott álláskeresők száma és aránya az **állandó lakóhelyük** szerint
2007. 12. 20-i állapot

Település megnevezése	Nyilvántar- tott össz. fő	Foly. nyilv. hossz>365 nap. fő	Járadék tip. ell. fő	Segély tip. ell. fő	Rendsz. szoc.sg. fő	Munkav. korú népes. fő	Relatív mutató* %	Arány- szám**
Bács-Kiskun megye								
JÁSZSZENTLÁSZLÓ	134	23	27	19	18	1698	7.89	1.18
KALOCSA	1054	337	174	96	317	12028	8.76	1.31
KASKANTYÚ	32	3	16	0	0	700	4.57	0.68
KATYMÁR	208	79	15	21	87	1488	13.98	2.09
KECEL	562	235	87	43	159	5798	9.69	1.45
KECSKEMÉT	4175	1329	1239	418	1425	73402	5.69	0.85
KELEBIA	109	30	19	16	33	1844	5.91	0.88
KÉLESHALOM	34	4	7	4	2	310	10.97	1.64
KEREKEGYHÁZA	204	36	76	36	27	4074	5.01	0.75
KISKÖRÖS	670	184	162	71	118	9778	6.85	1.02
KISKUNFÉLEGYHÁZA	1013	119	340	116	93	20959	4.83	0.72
KISKUNHALAS	1495	439	335	135	478	20161	7.42	1.11
KISKUNMAJSA	716	189	136	68	230	7755	9.23	1.38
KISSZÁLLÁS	131	22	28	11	28	1808	7.25	1.08
KÖMPÖC	26	3	3	5	2	438	5.94	0.89
KUNADACS	121	25	33	21	26	1133	10.68	1.60
KUNBAJA	144	63	13	10	84	1178	12.22	1.83
KUNBARACS	31	10	7	1	11	419	7.40	1.11
KUNFEHÉRTÓ	88	11	29	8	18	1527	5.76	0.86
KUNPEZÉR	40	13	9	9	5	461	8.68	1.30
KUNSZÁLLÁS	46	3	20	4	3	1096	4.20	0.63
KUNSZENTMIKLÓS	579	170	121	56	161	5741	10.09	1.51
LADÁNYBENE	56	10	15	10	7	1158	4.84	0.72
LAJOSMIZSE	515	226	120	47	256	7526	6.84	1.02
LAKITELEK	181	43	67	24	48	2989	6.06	0.91
MADARAS	325	148	29	29	181	1956	16.62	2.48
MÁTÉTELKE	57	10	7	12	16	389	14.65	2.19
MÉLYKÚT	425	138	66	36	163	3548	11.98	1.79
MISKE	202	88	24	19	97	1259	16.04	2.40
MÓRICGÁT	24	3	7	2	6	354	6.78	1.01
NAGYBARACSKA	111	16	24	23	11	1542	7.20	1.08
NEMESNÁDUDVAR	80	13	37	6	8	1312	6.10	0.91
NYÁRLÓRINC	99	27	31	13	23	1595	6.21	0.93
ORDAS	36	8	4	9	8	320	11.25	1.68
ÖREGCSERTŐ	98	48	11	7	38	621	15.78	2.36
ORGOVÁNY	220	87	40	30	76	2160	10.19	1.52
PÁHI	30	10	3	4	1	805	3.73	0.56
PÁLMONOSTORA	111	42	23	13	32	1293	8.58	1.28
PETŐFISZÁLLÁS	54	9	12	15	6	1035	5.22	0.78
PIRTÓ	40	8	11	2	8	714	5.60	0.84
RÉM	110	27	19	16	48	902	12.20	1.82
SOLT	295	62	93	38	50	4674	6.31	0.94
SOLTSZENTIMRE	85	23	14	6	29	877	9.69	1.45
SOLTVADKERT	389	116	99	42	107	5069	7.67	1.15
SÜKÖSD	264	97	51	16	102	2645	9.98	1.49
SZABADSZÁLLÁS	426	131	100	46	103	4295	9.92	1.48
SZAKMÁR	65	19	11	5	19	900	7.22	1.08
SZALKSZENTMÁRTON	173	50	50	22	42	1938	8.93	1.33
SZANK	135	27	26	12	38	1617	8.35	1.25
SZENTKIRÁLY	56	4	26	9	6	1266	4.42	0.66
SZEREMLE	123	39	20	16	38	1030	11.94	1.78
TABDI	38	15	11	4	3	816	4.66	0.70
TASS	202	63	40	22	58	2002	10.09	1.51
TATAHÁZA	115	31	18	21	25	908	12.67	1.89

* Relatív mutató - nyilvántartott álláskeresők a munkavállalási korú népesség %-ában

** Arányszám - a relatív mutatónak az országos relatív mutatóhoz viszonyított aránya

Nyilvántartott álláskeresők száma és aránya az **állandó lakóhelyük** szerint
2007. 12. 20-i állapot

Település megnevezése	Nyilvántar- tott össz. fő	Foly. nyilv. hossz>365 nap. fő	Járadék tip. ell. fő	Segély tip. ell. fő	Rendsz. szoc.sg. fő	Munkav. korú népes. fő	Relatív mutató* %	Arány- szám**
Bács-Kiskun megye								
TÁZLÁR	77	22	19	11	3	1154	6.67	1.00
TISZAALPÁR	259	64	65	34	60	3201	8.09	1.21
TISZAKÉCSKE	426	59	154	53	50	7580	5.62	0.84
TISZAUG	42	3	18	8	9	603	6.97	1.04
TOMPA	188	32	36	31	63	3178	5.92	0.88
ÚJSOLT	13	3	2	0	4	87	14.94	2.23
ÚJTELEK	34	8	1	5	6	252	13.49	2.02
USZÓD	71	18	10	15	19	727	9.77	1.46
VÁROSFÖLD	70	13	25	18	5	1550	4.52	0.68
VASKÚT	202	47	41	25	58	2362	8.55	1.28
ZSANA	30	7	8	4	6	547	5.48	0.82
Bács-Kiskun megye összesen:							7.46	1.12
Békés megye								
ALMÁSKAMARÁS	193	105	18	11	102	636	30.35	4.54
BATTONYA	670	241	79	113	286	4149	16.15	2.41
BÉKÉS	1738	710	291	181	795	13844	12.55	1.88
BÉKÉSCSABA	2876	734	747	349	660	42955	6.70	1.00
BÉKÉSSÁMSON	88	25	27	10	22	1631	5.40	0.81
BÉKÉSSZENTANDRÁS	197	34	64	27	26	2560	7.70	1.15
BÉLMEGYER	108	44	13	18	45	721	14.98	2.24
BIHARUGRA	161	60	22	33	80	655	24.58	3.67
BUCSA	309	147	32	31	174	1730	17.86	2.67
CSABACSUŐD	79	2	31	13	10	1275	6.20	0.93
CSABASZABADI	31	3	6	5	13	247	12.55	1.88
CSANÁDAPÁCA	165	32	35	26	45	1787	9.23	1.38
CSÁRDASZÁLLÁS	31	4	10	6	8	331	9.37	1.40
CSORVÁS	330	71	85	54	69	3632	9.09	1.36
DÉVAVÁNYA	467	49	139	67	93	5623	8.31	1.24
DOBOZ	412	148	59	41	180	3043	13.54	2.02
DOMBEGYHÁZ	205	71	32	33	88	1490	13.76	2.06
DOMBIRATOS	111	45	11	9	44	420	26.43	3.95
ECSEGFALVA	127	31	23	7	55	991	12.82	1.92
ELEK	505	218	59	43	261	3458	14.60	2.18
FÜZESGYARMAT	580	236	82	53	210	4098	14.15	2.12
GÁDOROS	168	20	48	20	16	2618	6.42	0.96
GERENDÁS	79	19	20	9	21	895	8.83	1.32
GESZT	128	58	7	15	76	504	25.40	3.80
GYOMAENDRŐD	952	153	183	133	277	9687	9.83	1.47
GYULA	1054	200	274	118	237	21452	4.91	0.73
HUNYA	49	3	11	8	9	416	11.78	1.76
KAMUT	75	28	13	7	36	718	10.45	1.56
KARDOS	57	11	7	14	20	459	12.42	1.86
KARDOSKÚT	44	8	12	10	6	648	6.79	1.01
KASZAPER	159	39	49	20	47	1338	11.88	1.78
KERTÉSZSZIGET	56	25	5	7	33	305	18.36	2.74
KÉTEGYHÁZA	317	132	40	23	142	2609	12.15	1.82
KÉTSOPRONY	67	20	12	12	18	967	6.93	1.04
KEVERMES	298	81	32	35	71	1423	20.94	3.13
KISDOMBEGYHÁZ	65	21	9	10	22	350	18.57	2.78
KONDOROS	239	51	64	31	57	3651	6.55	0.98

* Relatív mutató - nyilvántartott álláskeresők a munkavállalási korú népesség %-ában

** Arányszám - a relatív mutatónak az országos relatív mutatóhoz viszonyított aránya

Nyilvántartott álláskeresők száma és aránya az **állandó lakóhelyük** szerint
2007. 12. 20-i állapot

Település megnevezése	Nyilvántar- tott össz. fő	Foly. nyilv. hossz>365 nap. fő	Járadék tip. ell. fő	Segély tip. ell. fő	Rendsz. szoc.sg. fő	Munkav. korú népes. fő	Relatív mutató* %	Arány- szám**
Békés megye								
KÖRÖSLADÁNY	335	50	72	44	107	3185	10.52	1.57
KÖRÖSNAGYHARSÁNY	90	27	9	22	27	397	22.67	3.39
KÖRÖSTARCSA	160	21	46	25	14	1843	8.68	1.30
KÖRÖSÚJFALU	78	19	11	12	39	410	19.02	2.84
KÖTEGYÁN	145	63	19	15	76	985	14.72	2.20
KUNÁGOTA	390	124	35	53	178	1875	20.80	3.11
LŐKÖSHÁZA	135	44	21	14	43	1278	10.56	1.58
MAGYARBÁNHEGYES	229	82	32	20	100	1633	14.02	2.10
MAGYARDOMBEGYHÁZ	37	6	3	11	7	171	21.64	3.23
MEDGYESBODZÁS	150	49	16	19	75	775	19.35	2.89
MEDGYESEGYHÁZA	328	82	43	41	106	2516	13.04	1.95
MÉHKERÉK	184	66	13	15	79	1433	12.84	1.92
MEZŐBERÉNY	703	186	181	84	205	7181	9.79	1.46
MEZŐGYÁN	178	95	11	9	111	796	22.36	3.34
MEZŐHEGYES	398	81	89	67	81	3908	10.18	1.52
MEZŐKOVÁCSHÁZA	505	113	112	69	154	4521	11.17	1.67
MURONY	106	32	32	12	33	952	11.13	1.66
NAGYBÁNHEGYES	107	44	28	6	53	953	11.23	1.68
NAGYKAMARÁS	271	113	13	32	135	949	28.56	4.27
NAGYSZÉNÁS	230	42	51	47	49	3538	6.50	0.97
OKÁNY	265	89	37	42	100	1811	14.63	2.19
ÖRMÉNYKÚT	18	3	3	2	5	312	5.77	0.86
OROSHÁZA	1362	357	339	123	476	20645	6.60	0.99
PUSZTAFÖLDVÁR	144	27	24	17	21	1243	11.58	1.73
PUSZTAOTTLAKA	50	12	10	9	17	263	19.01	2.84
SARKAD	762	229	122	78	307	7000	10.89	1.63
SARKADKERESZTÚR	229	88	17	42	117	1211	18.91	2.83
SZABADKÍGYÓS	211	47	61	36	51	1936	10.90	1.63
SZARVAS	776	173	216	79	188	11411	6.80	1.02
SZEGHALOM	857	302	152	113	339	6919	12.39	1.85
TARHOS	64	22	9	8	23	671	9.54	1.43
TELEKGERENDÁS	98	16	28	13	21	1140	8.60	1.29
TÓTKOMLÓS	322	86	75	40	86	4223	7.62	1.14
ÚJKÍGYÓS	254	35	81	38	15	3726	6.82	1.02
ÚJSZALONTA	20	9	2	3	5	70	28.57	4.27
VÉGEGYHÁZA	204	98	17	13	95	950	21.47	3.21
VÉSZTŐ	716	327	90	69	340	5040	14.21	2.12
ZSADÁNY	266	90	17	42	142	1169	22.75	3.40
Békés megye összesen:							9.74	1.46
Csongrád megye								
ALGYŐ	174	30	65	19	11	3614	4.81	0.72
AMBRÓZFALVA	28	10	2	5	7	334	8.38	1.25
APÁTFALVA	254	78	31	18	92	2065	12.30	1.84
ÁRPÁDHALOM	42	4	14	6	7	386	10.88	1.63
ÁSOTTHALOM	289	101	43	51	78	2702	10.70	1.60
BAKS	130	34	29	22	29	1438	9.04	1.35
BALÁSTYA	137	43	19	19	11	2166	6.33	0.95
BORDÁNY	121	38	20	13	28	2077	5.83	0.87
CSANÁDALBERTI	34	15	2	3	14	303	11.22	1.68
CSANÁDPALOTA	205	46	36	25	43	2033	10.08	1.51
CSANYTELEK	170	46	31	10	44	1791	9.49	1.42
CSENGELE	125	27	33	30	2	1235	10.12	1.51

* Relatív mutató - nyilvántartott álláskeresők a munkavállalási korú népesség %-ában

** Arányszám - a relatív mutatónak az országos relatív mutatóhoz viszonyított aránya

Nyilvántartott álláskeresők száma és aránya az **állandó lakóhelyük** szerint
2007. 12. 20-i állapot

Település megnevezése	Nyilvántar- tott össz. fő	Foly. nyilv. hossz>365 nap. fő	Járadék tip. ell. fő	Segély tip. ell. fő	Rendsz. szoc.sg. fő	Munkav. korú népes. fő	Relatív mutató* %	Arány- szám**
Csongrád megye								
CSONGRÁD	734	195	155	44	216	11577	6.34	0.95
DEREKEGYHÁZ	83	13	28	16	12	1206	6.88	1.03
DESZK	91	7	34	7	4	2297	3.96	0.59
DÓC	49	13	7	10	11	496	9.88	1.48
DOMASZÉK	137	31	45	15	22	2965	4.62	0.69
EPERJES	36	6	9	7	5	398	9.05	1.35
FÁBIÁNSEBESTYÉN	106	23	26	11	16	1489	7.12	1.06
FELGYŐ	56	10	13	8	8	902	6.21	0.93
FERENCSZÁLLÁS	35	6	7	2	10	436	8.03	1.20
FÖLDEÁK	158	30	34	13	23	2135	7.40	1.11
FORRÁSKÚT	105	38	20	8	29	1383	7.59	1.13
HÓDMEZŐVÁSÁRHELY	2145	648	535	182	565	31370	6.84	1.02
KIRÁLYHEGYES	60	31	3	3	28	429	13.99	2.09
KISTELEK	397	147	65	35	66	4877	8.14	1.22
KISZOMBOR	258	47	46	27	53	2859	9.02	1.35
KLÁRAFALVA	48	19	9	5	11	350	13.71	2.05
KÖVEGY	48	11	8	4	16	280	17.14	2.56
KÜBEKHÁZA	86	7	19	19	3	1125	7.64	1.14
MAGYARCSANÁD	219	73	15	8	112	956	22.91	3.42
MAKÓ	1237	259	241	112	83	16398	7.54	1.13
MAROSLELE	133	33	18	15	25	1396	9.53	1.42
MÁRTÉLY	51	11	18	5	7	855	5.96	0.89
MINDSZENT	314	60	86	41	54	4831	6.50	0.97
MÓRAHALOM	221	46	68	24	14	3648	6.06	0.91
NAGYÉR	31	10	3	3	1	383	8.09	1.21
NAGYLAK	34	10	8	0	8	365	9.32	1.39
NAGYMÁGOCS	115	23	42	15	17	2039	5.64	0.84
NAGYTŐKE	23	6	5	2	0	315	7.30	1.09
ÓFÖLDEÁK	26	7	3	5	9	253	10.28	1.54
ÓPUSZTASZER	146	44	20	29	37	1494	9.77	1.46
ÖTTÖMÖS	64	34	3	8	26	503	12.72	1.90
PITVAROS	101	39	10	10	34	1019	9.91	1.48
PUSZTAMÉRGES	99	30	13	18	37	780	12.69	1.90
PUSZTASZER	78	18	20	5	4	959	8.13	1.22
RÖSZKE	116	20	37	13	17	2223	5.22	0.78
RUZSA	214	103	27	19	89	1681	12.73	1.90
SÁNDORFALVA	291	59	99	27	55	5453	5.34	0.80
SZATYMAZ	171	48	53	23	41	2986	5.73	0.86
SZEGED	5031	1136	1488	472	798	108710	4.63	0.69
SZEGVÁR	228	55	51	39	49	3210	7.10	1.06
SZÉKKUTAS	77	10	24	9	14	1573	4.90	0.73
SZENTES	1156	306	287	112	262	19776	5.85	0.87
TISZASZIGET	75	4	21	14	4	1196	6.27	0.94
TÖMÖRKÉNY	113	40	10	15	37	1110	10.18	1.52
ÚJSZENTIVÁN	50	5	21	6	5	1068	4.68	0.70
ÜLLÉS	132	30	27	4	37	2090	6.32	0.94
ZÁKÁNYSZÉK	143	56	23	16	35	1803	7.93	1.19
ZSOMBÓ	102	14	34	16	6	2288	4.46	0.67
Csongrád megye összesen:							6.16	0.92

* Relatív mutató - nyilvántartott álláskeresők a munkavállalási korú népesség %-ában
** Arányszám - a relatív mutatónak az országos relatív mutatóhoz viszonyított aránya

Foglalkoztatottság, átlagkeresetek

Bács-Kiskun megye¹

Az év folyamán valamelyest javult a lakosság foglalkoztatási helyzete, bár továbbra is kedvezőtlenebb az országos átlagnál. A *KSH munkaerő-piaci felmérése* alapján a III. negyedévben a megyében élő 15–74 éves népesség 49 százaléka volt foglalkoztatott, amely arány 2 százalékponttal magasabb az I. negyedévinél. A munkanélküliségi ráta is hasonló mértékben javult, de a 8,6 százalék még mindig a dél-alföldi régió legkedvezőtlenebb mutatója.

A *legalább 5 főt foglalkoztató megyei székhelyű munkáltatók* 113 ezer főnek biztosítottak munkalehetőséget, csaknem 3 százalékkal kevesebbnek, mint 2006 hasonló időszakában. Az alkalmazottak száma elsősorban a költségvetési szerveknél, ezen belül is a közigazgatásban csökkent a legnagyobb mértékben (több mint egyötöddel), de a versenyszféra is mérsékelte valamelyest a létszámot. A teljes munkaidősök *havi bruttó átlagkeresete* 142 ezer Ft volt, megközelítően 7, országosan 8 százalékkal magasabb, mint az előző év hasonló időszakában. Legnagyobb mértékben az építőiparban és a szálláshelyszolgáltatás, vendéglátásban tevékenykedők keresete emelkedett, 19, illetve 15 százalékkal. Másik végtelként az oktatás területén dolgozók említhetők meg, akiknél gyakorlatilag az egy évvel korábbi szinten maradtak a havi bruttó átlagkeresetek. Az adózási szabályok változásának következtében a *havi nettó átlagkeresetek* a bruttónál sokkal szerényebb mértékben nőttek, nemzetgazdasági szinten alig több mint egy százalékkal többet vihettek haza a munkavállalók. Miután a fogyasztói árak szeptember végéig 8,3 százalékkal emelkedtek, a keresetek vásárlóértéke az egy évvel korábbihoz képest mintegy 7 százalékkal visszaesett. A reálkeresetek csökkenése az építőipar kivételével valamennyi gazdasági ágban érzékelhető, melynek mértéke az oktatásban az egytizedet is meghaladta.

Békés megye²

A *KSH lakossági felmérése* szerint a megyében élő 15–74 éves népesség gazdasági aktivitása tartósan a régió és az ország átlagánál kedvezőtlenebbül alakult, annak ellenére, hogy 2007 első három negyedévében, az előző évihez képest, nőtt a foglalkoztatottak száma és aránya is. (Számuk eltér a Foglalkoztatási Hivatal adataitól, hiszen számbavételük itt a tényleges munkavégzés alapján történt.) A foglalkoztatási és az aktivitási arány egyaránt mintegy másfél százalékponttal emelkedett az egy évvel korábbihoz képest, míg a munkanélküliségi ráta 0,4 százalékponttal mérséklődött. A foglalkoztatottak száma háromezer fővel emelkedett, a munkanélkülieké mintegy 300 fővel csökkent.

A megye megfigyelt gazdasági szervezeteiben 2007 első kilenc hónapjában átlagosan 74 098 fő állt alkalmazásban, számuk az előző év azonos időszakához viszonyítva 2,6 százalékkal csökkent. Az alkalmazottak 41 százaléka szellemi foglalkozású, létszámcsökkenésük mérsékeltebb ütemű volt a fizikaiakénál. Ebben az időszakban a költségvetési szerveknél alkalmazásban állók száma jobban csökkent, mint a versenyszférában dolgozóké.

Az alkalmazottak havi bruttó átlagkeresete 140 746 forint volt, mely 7,3 százalékkal haladja meg az egy évvel korábbit. A megyei átlagnál 28 százalékkal keresnek kevesebbet a fizikai foglalkozásúak és 37

¹ Forrás: KSH Statisztikai tájékoztató – Bács-Kiskun megye 2007/3

² Forrás: KSH Statisztikai tájékoztató – Békés megye 2007/3

százalékkal többet a szellemiek. A havi nettó átlagkereset 93 205 forint volt, alig két százalékkal több az előző évinél.

Csongrád megye³

A **KSH munkaerő-felmérése** alapján 2007 III. negyedévében Csongrád megye 15–74 éves népességének valamivel több mint 54 százaléka, mintegy 176 ezer fő tartozott a gazdaságilag aktív körhöz. Közülük 164 ezren foglalkoztatottként, 12 ezren pedig munkanélküliként voltak jelen a munkaerő-piacon. 2006 azonos időszakához képest negatív változás, hogy a foglalkoztatottak száma némileg mérséklődött, a munkanélkülieké viszont közel negyedével nőtt. A megye munkanélküliségi rátája ennek megfelelően az egy évvel korábbi 5,6-ról 6,8-re emelkedett.

2007. január-szeptemberben a megyei székhelyű legalább 5 fős vállalkozásoknál és költségvetési intézményeknél több mint 96300-an **álltak alkalmazásban**, nagyjából ugyanannyian, mint az előző év azonos időszakában. A gazdasági ágak közül a legjelentősebb létszámgyarapodást a pénzügyi közvetítés (11%) területén könyvelhették el, míg a közigazgatás több mint 18 százalékos létszámvesztést szenvedett el.

2007 első kilenc hónapjában a megyei székhelyű gazdálkodó szervezeteknél teljes munkaidőben alkalmazásban állók **havi bruttó átlagkeresete** meghaladta a 153 ezer forintot, ami az egy évvel korábinál 7 százalékkal magasabb. Az egyes gazdasági ágak közötti kereseti különbség továbbra is jelentős. A megyében 2007. I–III. negyedévében a pénzügyi közvetítés területén dolgozók keresete bizonyult a legmagasabbnak (219 ezer Ft), míg a sort záró szálláshely-szolgáltatás, vendéglátás területén tevékenykedők bruttó átlagkeresete ennek alig több mint négytizede – 93 ezer forint – volt. A 2007. január-szeptemberi 99200 forintos **nettó átlagkereset** 2 százalékkal haladta meg az egy évvel korábit, így a reálkereset – a fogyasztói árak 8,3 százalékos emelkedése mellett – mintegy 6 százalékkal csökkent az előző év azonos időszakához képest.

2007. III. negyedév	Bács-Kiskun	Békés	Csongrád	Dél-Alföld	Ország
Foglalkoztatottak, 1000 fő	200,4	135,3	164,0	499,7	3 947,4
Munkanélküliek, 1000 fő	18,9	11,8	12,0	42,7	306,9
Gazdaságilag aktívak, 1000 fő	219,3	147,1	176,0	542,4	4 254,3
Gazdaságilag inaktívak, 1000 fő	188,8	143,5	148,1	480,4	3 464,5
Aktivítási arány, %	53,7	50,6	54,3	53,0	55,1
Munkanélküliségi ráta, %	8,6	8,0	6,8	7,9	7,2
Foglalkoztatási arány, %	49,1	46,6	50,6	48,9	51,1

Forrás: KSH – stADAT
www.ksh.hu

³ Forrás: KSH Statisztikai tájékoztató – Csongrád megye 2007/3



Dél-alföldi Regionális Munkaügyi Központ
Elemzési Osztály