



Munkaerő-piaci helyzetkép

Békés megye 2013. március

Főbb Békés megyei adatok

Megnevezés	2013. március	2013. február	2012. március	Változás az előző hónaphoz		Változás az előző évhez	
	fő			fő	%	fő	%
nyilvántartott álláskereső	26 246	33 222	26 774	-6 976	-21%	-528	-2,0%
nemenként	férfi	13 616	18 554	13 192	-4 938	424	3%
	nő	12 630	14 668	13 582	-2 038	-952	-7%
végzettségenként	<= 8. ált.isk.	9 450	12 465	9 643	-3 015	-193	-2%
	szakmunkás	8 724	11 366	8 955	-2 642	-231	-3%
	érettségi	6 945	8 149	7 028	-1 204	-83	-1%
	diplomás	1 127	1 242	1 148	-115	-21	-2%
pályakezdő	3 468	3 998	2 939	-530	-13%	529	18%
korcsoport	< 25 éves	5 363	5 586	4 348	-223	1 015	23%
	>=25 & < 50 éves	15 106	19 553	16 236	-4 447	-1 130	-7%
	>=50 éves	5 777	8 083	6 190	-2 306	-413	-7%
nyilvántartásba belépők	összesen	2 063	3 337	1 983	-1 274	80	4%
	első alkalommal	159	227	131	-68	28	21%
tartósan regisztrált*	7 349	7 819	6 018	-470	-6%	1 331	22%
tartósan regisztráltak aránya (%)	28,0%	23,5%	22,5%		4,5 %-pont		5,5 %-pont
álláskeresők aránya** (%)	17,1%	21,6%	16,9%		-4,5 %-pont		0,2 %-pont

* Egy éve, vagy annál régebben megszakítás nélkül minden hónapban szerepel a nyilvántartásban

**a gazdaságilag aktív népesség %-ában

Áramlási információk

A nyilvántartott álláskeresők 2013. március havi forgalmára a szokásos nagyságrendűnek nevezhető beáramlás mellett az intenzív kiáramlás volt jellemző.

2013 márciusában a nyilvántartott álláskeresők körébe 2063 fő lépett be, és ugyanezen időszakban 9039 fő lépett ki. A nagyfokú kiáramlás a közfoglalkoztatás március 01-i indulásával magyarázható, a márciusban kilépők 75%-a ilyen programok keretében állt munkába.

A nyilvántartásba belépő létszám az előző év hasonló időszakához képest 80 fővel emelkedett, az előző hónappal korábbitól 1274 fővel

marad el. A kilépő létszám vonatkozásában az előző évi létszámhoz képest 3350 fő, az előző hónaphoz viszonyítva 7245 fő a növekedés.

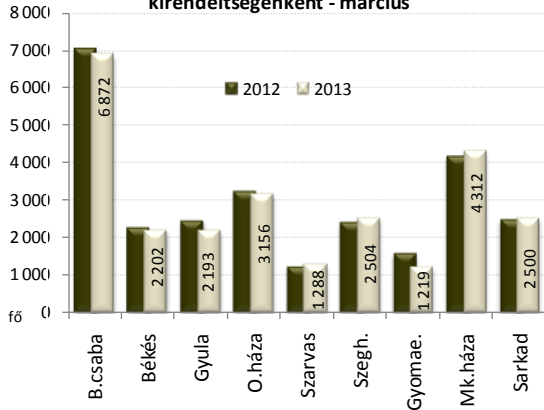
A 2013. márciusában mutatkozó forgalom negatív egyenlege (a belépők számát jelentősen meghaladó kilépő létszám) az álláskeresők zárónapi létszámában az előző hónaphoz és évhez viszonyítva is csökkenést eredményezett.

A nyilvántartott álláskeresők közé belépők 7,7%-a márciusban regisztráltatta magát először, 92,3% visszatérő ügyfelünk.

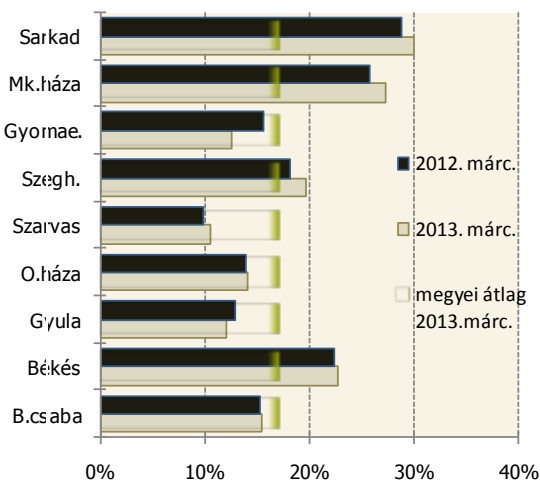
A belépők 17,5%-a pályakezdő volt, 82,5%-a nem tartozott ebbe a körbe. A belépők közel 56%-a a férfi köréből került ki. Életkor tekintetében a 25 év alattiak (23,6%) és a 25-34 évesek csoportja (27,3%) adja a márciusi belépők legnagyobb hányadát. A 35-44 évesek 23,5%-ot, a 45-54 17,5%-ot az 55 év feletti 8,1%-tesznek ki a belépőkön belül. Iskolai végzettségük vonatkozásában a belépők között az általános iskolai (28,7%) és a szakmunkás végzettséggel (31,3%) rendelkezők aránya a legmagasabb.

Békés megye

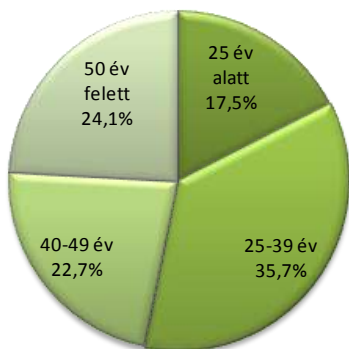
A nyilvántartott álláskeresők száma kirendeltségenként - március



A nyilvántartott álláskeresők aránya



A nyilvántartott álláskeresők életkora Békés megye 2013. március



Munkaerő-piaci helyzetkép

Az álláskeresők száma

A Békés megyében nyilvántartott álláskeresők száma 2013 márciusának zárónapján 26246 fő volt. Ez az egy évvel korábbi létszámnál 528 fővel, az előző havinál 6976 fővel alacsonyabb.

2013 márciusában is a békéscsabai kirendeltség térségében regisztráltak a legtöbb álláskeresőt, akik a megyében nyilvántartottak 26,2%-át adják. A regisztrációban lévők száma a gyomaendrődi és a szarvasi kirendeltség térségében a legalacsonyabb, ahol a megyei létszám 4,6 illetve 4,9%-a található.

Az előző évhez képest a nyilvántartott álláskeresők létszámában megyei szinten 528 fős, azaz 2%-os csökkenés mutatkozik. A kirendeltségek

közül öt helyen csökkenés, négy helyen növekedés látható. Mértékét tekintve a csökkenés -22,1 (Gyomaendrőd) és -1,7% (Orosháza) közötti, míg a létszámnövekedés mértéke 0,9 (Sarkad) és 4,5% (Szarvas) között mozog.

A nyilvántartott álláskeresők száma az előző hónapoz viszonyítva valamennyi kirendeltségen csökkent. A csökkenést legnagyobb mértékben a közfoglalkoztatási programok márciusi indulása eredményezte, így azok adott térséghez kapcsolódó jellemzői a kirendeltségi változások mértékét is befolyásolták. A nyilvántartott álláskeresők csökkenésének mértéke legnagyobb a gyomaendrődi (-39,0%), a szarvasi (34,6%), és a szeghalmi (30,1%) körzetben.

Álláskeresők relatív szintje

A nyilvántartott álláskeresők gazdaságilag aktív népességhez viszonyított megyei aránya 2013 márciusában 17,1%. Ez az előző év azonos időszakánál 0,2%-pontos magasabb, az egy hónappal korábbi szintnél 4,5%-pontos alacsonyabb.

A nyilvántartott álláskeresők gazdaságilag aktív népességhez viszonyított szintje márciusban a gyulai (12,0%) és a szarvasi (10,6%) térségében volt a legalacsonyabb. A legmagasabb érték a mezőkovácsházi (27,4%) és a sarkadi (30,1%) munkaügyi körzetet jellemzi.

Az előző év azonos időszakához viszonyítva a kirendeltségek mindegyikénél minimális mértékű

változás jellemző, ennek iránya azonban eltérő. Két kirendeltségen csökkenés, a többi körzetben emelkedés mutatkozik. A csökkenő arányú kirendeltségeknél 0,9 és 3,1%-pont a változás, az emelkedő álláskereső arányt mutató kirendeltségek esetében 0,1 és 1,7%-pont közötti a növekedés.

A nyilvántartott álláskeresők gazdaságilag aktív népességhez viszonyított aránya az előző hónapoz viszonyítva minden kirendeltségen csökkent, mértéke 0,3 és 2,1%-pont közötti. A változás legszerényebb Békéscsaba (-1,9%-pont) térségében, míg a legnagyobb mértékű Sarkad (-10,3%-pont) körzetében.

Összetétel adatok

A regisztrált állomány nemek szerinti összetételében 2013 márciusában férfi többlet mutatkozik. Arányuk a nyilvántartottakon belül 51,9%, a nők részesedése 48,1%.

Az álláskeresők korszerkezetében az egy évvel korábbi adatokhoz képest a 25 év alattiak és az 50 év felettek aránya mérséklődött, a 25-49 év közöttieké növekedett (2,8%-pont). A legnagyobb arányt képviselő csoport továbbra is a 25-39 év

közöttieké, melybe az álláskeresők 35,7%-a tartozik.

A 2013 márciusában Békés megyében nyilvántartott álláskeresők 13,2%-a pályakezdő volt. Számuk egy év alatt 529 fővel emelkedett. A pályakezdők álláskeresőkön belüli aránya a szarvasi (15,6%) és a gyulai (15,3%) kirendeltség körzetében a legmagasabb, míg a mezőkovácsházi (11,6%) és a szeghalmi (12,9%) körzetben a legalacsonyabb.

Iskolai végzettség, ellátások, regisztrációban töltött idő

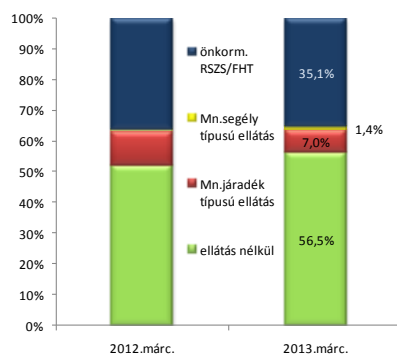
Az álláskeresők iskolai végzettségenkénti összetétele az elmúlt év azonos időszakához képest alig változott, a szakmunkások körében mutatkozik 0,2%-pontos aránycsökkenés, az érettségizettek körében ugyanekkora mértékű növekedés.

2013 márciusában a Békés megyében nyilvántartott álláskeresők 36,0%-a legfeljebb 8 osztályt végzett, egyharmada (33,2%) szakmunkás, 26,5%-a érettségizett, 4,3%-a pedig diplomával rendelkezik.

Ellátás szerinti megoszlás tekintetében a nyilvántartott álláskeresők több mint fele (56,5%)

ellátásban nem részesül, 35,1%-a önkormányzati, jellemzően foglalkoztatást helyettesítő támogatást kap. A nyilvántartottak 8,4%-a korábbi jogviszonya alapján

A nyilvántartott álláskeresők ellátási formáinkénti megoszlásának változása Békés megyében



munkanélküli ellátásra jogosult. Az egy évvel korábbi adatokhoz viszonyítva 4,3%-pontos növekedett az ellátásban nem részesülők aránya. A munkanélküli ellátással érintettek aránya 3,6%-pontos, az önkormányzati ellátásban részesülőké 0,7%-pontos maradt el az egy évvel korábbi értéktől.

A nyilvántartott álláskeresők 53,9%-a fél évnél rövidebb ideje, 18,1%-a 7-12 hónap közötti, 28,0%-a egy évnél régebb óta folyamatosan szerepel a nyilvántartásunkban. Az egy éven túl nyilvántartottak aránya az elmúlt év azonos időszakához viszonyítva 5,5%-pontos emelkedett.

Álláshelyek

2013 márciusában Békés megye kirendeltségein 11.243 db új álláshely került bejelentésre. A hónap elején már rendelkezésre álló 445 álláshellyel együtt ez összességében 11.688 álláshely kínálatot jelentett.

A márciusi kínálatban rendelkezésre álló álláshelyek 92,3%-a támogatott, 7,7%-a nem támogatott állásigény volt. A márciusi állások legnagyobb hányada (85%) a közigazgatás, védelem ágazatban kínált munkalehetőséget.

Ebben az ágazatban jelennek meg a megyénkben nagy létszámot érintő közfoglalkoztatási állások. A márciusi programok indulása több mint 9500 állás bejelentését eredményezte. Az állásbejelentések 3%-a a feldolgozóiparban, 4%-a az építőiparban kínált állást. Az állásajánlatok között 1-1%-os részarányban jelennek meg több ágazat állásajánlatai, melyek közül 100 fölötti igényt a mezőgazdaság, a kereskedelem, a szakmai tudományos és műszaki tevékenység ágazatból jeleztek.

Az állásajánlatok közül 572 álláshely, támogatás nélküli ajánlat volt. A betöltendő állások között bolti eladó, villamos-berendezés összeszerelő, mezőgazdasági gépkezelő, csomagoló, és egyéb egyszerű szolgáltatási foglalkozású munkák találhatók nagyobb számban.

Fontosabb összehasonlító adatok — 2013. március

	Nyilvántartott álláskeresők száma			A nyilvántartott álláskeresők aránya a gazdaságilag aktív népesség %-ában			Nyilvántartott pályakezdő	Tartósan regisztrált*
	2013. március	2013. február	2012. március	2013. március	2013. február	2012. március		
Békés megye	26 246	33 222	26 774	17,1%	21,6%	16,9%	3 468	7 349
Dél-Alföld	84 918	97 756	82 576	15,0%	17,3%	14,4%	11 305	24 132
Ország	620 126	676 516	591 200	13,9%	15,2%	13,3%	73 924	178 079

* Egy éve, vagy annál régebben megszakítás nélkül minden hónapban szerepel a nyilvántartott álláskeresők állományában

A nyilvántartott álláskeresők száma - 2013. március

megnevezés	álláskeresők száma (fő)					álláskeresők aránya* 2013. március
	2013. március	2013. február	2012. március	változás előző		
				hóhoz	évhez	
Békéscsaba	6 872	7 707	7 026	-835	-154	15,4%
Békés	2 202	2 729	2 253	-527	-51	22,7%
Gyula	2 193	2 925	2 441	-732	-248	12,0%
Orosháza	3 156	3 827	3 212	-671	-56	14,1%
Szarvas	1 288	1 968	1 233	-680	55	10,6%
Szeghalom	2 504	3 584	2 389	-1 080	115	19,7%
Gyomaendrőd	1 219	1 997	1 565	-778	-346	12,6%
Mezőkovácsháza	4 312	5 132	4 177	-820	135	27,4%
Sarkad	2 500	3 353	2 478	-853	22	30,1%
Békés megye	26 246	33 222	26 774	-6 976	-528	17,1%

* álláskeresők – becsült – gazdaságilag aktív népességszám figyelembe vételével számított aránya

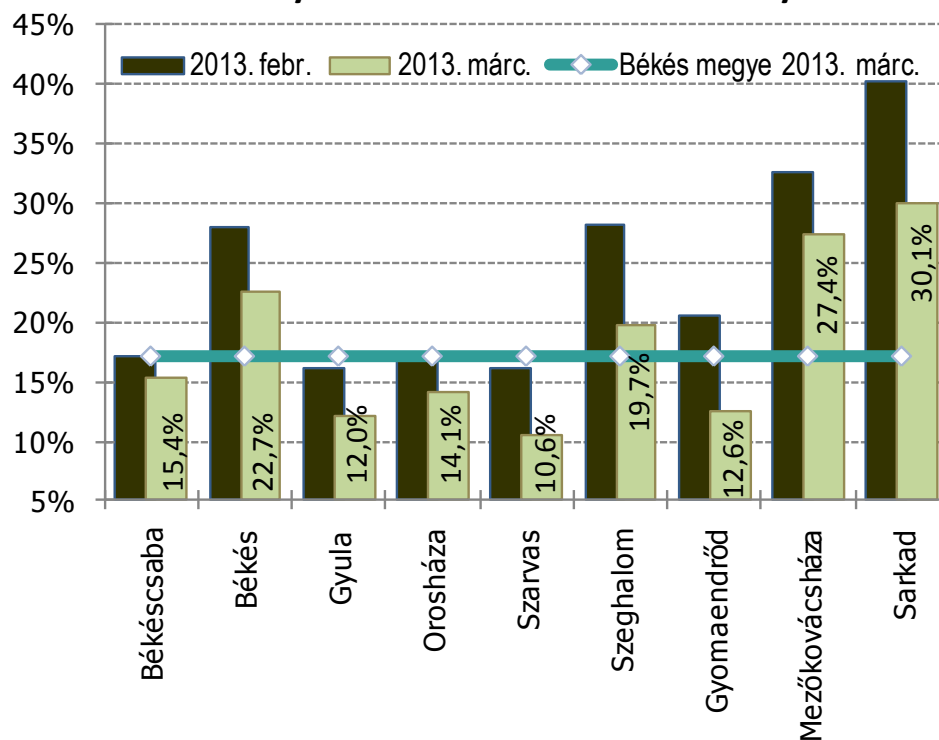
Összetétel adatok — 2013. március

megnevezés	álláskeresők száma (fő)						pályakezdők
	nemenként		iskolai végzettségenként				
	férfi	nő	<= 8.ált	szakmunk.	érettségi	diplomás	
Békéscsaba	3 369	3 503	1 872	2 314	2 195	491	908
Békés	1 093	1 109	825	771	537	69	285
Gyula	1 185	1 008	614	721	716	142	335
Orosháza	1 511	1 645	990	1 111	902	153	419
Szarvas	717	571	356	440	419	73	201
Szeghalom	1 359	1 145	1 117	823	505	59	324
Gyomaendrőd	616	603	379	488	316	36	162
Mezőkovácsháza	2 324	1 988	2 033	1 305	892	82	500
Sarkad	1 442	1 058	1 264	751	463	22	334
Békés megye	13 616	12 630	9 450	8 724	6 945	1 127	3 468

Összetétel adatok, belépők — 2013. március

megnevezés	álláskereső száma (fő)				nyilvántartásba belépők száma a hónap folyamán	
	korcsoportonként			1 éven túl regisztrált	összesen	ebből: első alkalommal
	< 25 éves	>=25 & < 50 éves	>=50 éves			
Békéscsaba	1 305	4 052	1 515	2 181	537	42
Békés	438	1 330	434	765	141	7
Gyula	482	1 247	464	595	224	22
Orosháza	648	1 813	695	873	272	19
Szarvas	313	709	266	150	163	14
Szeghalom	540	1 437	527	715	176	15
Gyomaendrőd	251	695	273	236	113	9
Mezőkovácsháza	814	2 421	1 077	1 134	292	17
Sarkad	572	1 402	526	700	145	14
Békés megye	5 363	15 106	5 777	7 349	2 063	159

A nyilvántartott álláskereső aránya



Az álláshelyek havi mérlege — 2013. március

Kirendeltség	Előző havi záró állomány	A hónap folyamán bejelentett álláshelyek száma	Havi érvényes bejelentések	A hónap folyamán megszűnt álláshelyek	Tárgyhavi záró állomány
Békéscsaba	132	1 535	1 667	1 180	487
Békés	107	805	912	703	209
Gyula	28	1 521	1 549	1 054	495
Orosháza	67	945	1 012	915	97
Szarvas	28	1 074	1 102	964	138
Szeghalom	25	1 421	1 446	1 355	91
Gyomaendrőd	35	1 116	1 151	942	209
Mezőkovácsháza	17	1 691	1 708	1 394	314
Sarkad	6	1 135	1 141	925	216
Békés megye összesen	445	11 243	11 688	9 432	2 256
támogatott	116	10 671	10 787	8 987	1 800
nem támogatott	329	572	901	445	456

TEÁOR 2008	Előző havi záró állomány	A hónap folyamán bejelentett álláshelyek száma	Havi érvényes bejelentések	A hónap folyamán megszűnt álláshelyek	Tárgyhavi záró állomány
A Mezőgazdaság, erdőgazdálkodás, halászat	13	158	171	135	36
B Bányászat, kőfejtés	0	1	0	0	1
C Feldolgozóipar	63	318	381	209	172
D Villamosenergia-, gáz-, gőzellátás, légkondicionálás	0	0	0	0	0
E Vízellátás; szennyvíz gyűjtése, kezelése, hulladékgazdálkodás, szennyeződésmérsítés	10	15	25	13	12
F Építőipar	57	427	484	396	88
G Kereskedelem, gépjárműjavítás	65	157	222	95	127
H Szállítás, raktározás	2	10	12	4	8
I Szálláshely-szolgáltatás, vendéglátás	41	75	116	48	68
J Információ, kommunikáció	2	6	8	3	5
K Pénzügyi, biztosítási tevékenység	27	13	40	4	36
L Ingatlanügyletek	6	13	19	6	13
M Szakmai, tudományos, műszaki tevékenység	26	128	154	124	30
N Adminisztratív és szolgáltatást támogató tev.	42	60	102	46	56
O Közigazgatás, védelem; kötelező társadalombizt.	36	9 541	9 577	8 138	1 439
P Oktatás	11	45	56	24	32
Q Humán-egészségügyi, szociális ellátás	36	150	186	126	60
R Művészet, szórakoztatás, szabad idő	2	62	64	21	43
S Egyéb szolgáltatás	6	64	70	40	30
T Háztartás munkaadói tevékenysége; termék előállítása, szolgáltatás végzése saját fogyasztásra	0	0	0	0	0
U Területen kívüli szervezet	0	0	0	0	0
Békés megye összesen	445	11 243	11 688	9 432	2 256

Adatok forrása: KSH Statisztikai tájékoztató 2012/4

Foglalkoztatottság, munkanélküliség, keresetek

Békés megye

A KSH munkaerő-felmérése szerint 2012-ben a megyében élő 15-74 éves népesség gazdasági aktivitása – az országos átlagtól ugyan továbbra is elmaradt, de – az első negyedévihez képest számottevő javulást mutat. 2012. IV. negyedévben a népesség 54,8%-a volt jelen a munkaerőpiacon, közülük 133,1 ezren foglalkoztatottként, 15,4 ezren pedig munkanélküliként. 2012. év egészét figyelembe véve a foglalkoztatottak száma 1,2, a munkanélkülieké 2,4%-kal haladta meg a 2011. évit. A megyében az aktivitási arány 1,3, a foglalkoztatási arány 1,1 százalékponttal, a munkanélküliségi ráta 0,1 százalékponttal növekedett. A megye aktivitási és foglalkoztatási aránya a javulás ellenére alacsonyabb az országosnál, de a különbség az előző évihez képest mérséklődött.

A megyében a 4 főnél többet foglalkoztató megyei székhelyű vállalkozásoknál, a költségvetési intézményeknél és a megfigyelt nonprofit szervezeteknél 2012-ben átlagosan 68,6 ezer főt alkalmaztak, 3,4%-kal többet, mint az előző évben. A létszám bővülése Békés megyében a fizikai munkakörben dolgozók 7,4%-os létszámnövekedésének a következménye, mivel a kisebb hányadot képviselő szellemieké 2,5%-kal csökkent. Az egyes gazdasági ágak létszám alakulása eltérő tendenciájú. Nagyon jelentős csökkenés volt a művészet és szabadidő gazdasági ágban, ahol közel háromtizedével dolgoztak kevesebben az egy évvel korábbinál, az információ, kommunikáció gazdasági ágban pedig 22%-os volt a létszám fogyása. Számottevően növelték ugyanakkor létszámukat az egyéb szolgáltatásba (25%), az építőiparba (16%), az egészségügyi szolgáltatásba (19 %) és a közigazgatásba (9,2%) tartozó munkáltatók.

Az iparban, a szállítás és raktározásban 2-3% közötti a létszámbővülés. A teljes munkaidőben alkalmazásban állók havi bruttó átlagkeresete 2012-ben megközelítette a 162 ezer forintot, a fizikaiak valamivel több mint 129 ezer, a szellemiek közel 211 ezer forintot kerestek. A megyei átlagkereset 2%-kal volt nagyobb az egy évvel korábbinál, országosan a növekedés mértéke 4,6%-os volt. A megyei átlagkereset 61 ezer forinttal volt alacsonyabb, mint az országos. Legmagasabb átlagkeresettel a pénzügyi szolgáltatásban és a közigazgatásban dolgozók, legkisebbel ezúttal az építőiparban és a vendéglátásban dolgozók rendelkeztek; keresetcsökkenés csak a közigazgatásban és az egészségügyi szolgáltatásban mutatkozott. A családi kedvezmény nélküli nettó átlagkereset 105 ezer forintos havi átlaga 3,1%-kal maradt el a 2011. évitől, miközben a fogyasztói árak 5,7%-kal emelkedtek.

AKTIVITÁSI ADATOK 2012. IV. NEGYEDÉV

Megnevezés		Bács	Békés	Csongrád	Régióban	Országosan
		megye				
foglalkoztatottak	ezer fő	199,6	128,8	159,5	487,9	3877,9
munkanélküliek		20,9	17,6	19,0	57,4	475,6
gazdaságilag aktívak		220,5	146,3	178,5	545,3	4353,5
gazdaságilag inaktívak		178,6	126,1	146,2	450,9	3303,2
aktivitási arány	%	55,2	53,7	55,0	54,7	56,9
foglalkoztatási arány		50,0	47,3	49,1	49,0	50,6
munkanélküliségi ráta		9,5	12,0	10,6	10,5	10,9

Forrás: KSH StADAT



Békés Megyei Kormányhivatal
Munkaügyi Központja

igazgató
dr. Nagy Ágnes

Készítette:

Kiss Ilona és Bánfi-Nagy Melinda
Szervezési és Hatósági Osztály
