



Békés Megyei  
Kormányhivatal  
Munkaügyi Központja

Békéscsaba,  
Árpád sor 2/6.  
<http://darmk.munka.hu>

# Munkaerő-piaci helyzetkép

## Békés megye 2013. február

### Főbb Békés megyei adatok

Megnevezés		2013. február	2013. január	2012. február	Változás az előző hónaphoz		Változás az előző évhez	
		fő			fő	%	fő	%
nyilvántartott álláskereső		33 222	31 679	30 480	1 543	5%	2 742	9,0%
nemenként	férfi	18 554	17 573	15 577	981	6%	2 977	19%
	nő	14 668	14 106	14 903	562	4%	-235	-2%
végzettségként	<= 8. ált.isk.	12 465	11 954	11 338	511	4%	1 127	10%
	szakmunkás	11 366	10 755	10 297	611	6%	1 069	10%
	érettségi	8 149	7 801	7 621	348	4%	528	7%
	diplomás	1 242	1 169	1 224	73	6%	18	1%
pályakezdő		3 998	3 728	3 185	270	7%	813	26%
korcsoport	< 25 éves	5 586	5 241	4 881	345	7%	705	14%
	>=25 & < 50 éves	19 553	18 674	18 686	879	5%	867	5%
	>=50 éves	8 083	7 764	6 913	319	4%	1 170	17%
nyilvántartásba belépők	összesen	3 337	8 577	3 714	-5 240	-61%	-377	-10%
	első alkalommal	227	151	178	76	50%	49	28%
tartósan regisztrált*		7 819	7 572	6 209	247	3%	1 610	26%
tartósan regisztráltak aránya (%)		23,5%	23,9%	20,4%		-0,4 %-pont		3,2 %-pont
álláskereső aránya** (%)		21,6%	20,3%	20,8%		1,3 %-pont		0,8 %-pont

\* Egy éve, vagy annál régebben megszakítás nélkül minden hónapban szerepel a nyilvántartásban

\*\*a gazdaságilag aktív népesség %-ában

### Áramlási információk

A nyilvántartott álláskereső regiszterébe 2013 februárjában 3,3 ezer Békés megyei álláskereső kérte felvételét. A belépő létszám nagyságára a szezonális adottságok, és a támogatási programok befejezése hatottak leginkább. Az egy hónappal korábban látott nagymértékű beáramlás már nem jellemezte a februári hónapot, a belépők száma az előző havi létszám több mint felére esett vissza (-61,1%), és állt be az ilyenkor szokásos nagyságrendre. A januári magas zárólétszám után februárban a belépők száma ismét meghaladta a kilépőket, mely az álláskereső számának további emelkedését eredményezte.

Az álláskereső zárónapi létszáma 33222 fő volt, ezzel - a korábbi években is megszokott módon - a február ez évben is várhatóan a legtöbb álláskeresőt számláló hónap lesz. Az előző év hasonló időszakához képest a belépő létszám 377 fővel csökkent, a kilépők száma 3663 fős elmaradást mutat. 2013 második hónapjában 5131 fő fordult meg a nyilvántartásunkban, a belépők száma 3337 fő, a kilépőké 1794 fő volt.

A nyilvántartott álláskeresők közé belépők 6,8%-a februárban regisztráltatta magát először, 93,2%-a visszatérő ügyléte.

A belépők 17,4%-a pályakezdő volt, 82,6%-a nem tartozott ebbe a körbe. A belépők közel 60%-a a férfiak köréből került ki. Életkor tekintetében a 25 év alattiak (23,6%) és a 25-34 évesek csoportja (25,9%) adja a februári belépők legnagyobb hányadát. A 35-44 évesek 23%-ot, a 45-54 éveseket 18,6%-ot az 55 év felettiek 8,8%-a tesznek ki a nyilvántartásban belépőkön belül. Iskolai végzettségüket tekintve a belépők között az általános iskolai (30,6%) és a szakmunkás végzettséggel rendelkezők (34,8%) aránya a legmagasabb.

## Munkaerő-piaci helyzetkép

### Az álláskeresők száma

A Békés megyében nyilvántartott álláskeresők száma 2013 februárjának zárónapján 33 222 fő volt. Ez az egy évvel korábbi létszámnál 2742 fővel, az előző havinál 1543 fővel magasabb.

A legtöbb álláskereső továbbra is a békéscsabai kirendeltség térségében található, akik a megyében regisztráltak 23,2%-át adják. Létszámában legkevesebb álláskeresőt a szarvasi és gyomaendrői kirendeltség térségében regisztráltak, ahol a megyei létszám 5,9 illetve 6,0%-a található.

A nyilvántartott álláskeresők előző évhez viszonyított megyei szinten mutató növekedése a kirendelt-

ségeket eltérő mértékben érintette. A nyilvántartott álláskeresők létszámában történő növekedés mind a kilenc kirendeltségen megmutatkozik, mértékében legnagyobb a szarvasi (26,9%), a szeghalmi (19,3) és a gyomaendrői (15,7%) körzetben.

Az előző hónaphoz képest is növekedett Békés megye összes kirendeltségén a nyilvántartott álláskeresők száma. A megyei szinten 1543 fős növekmény, arányaiban a gyomaendrői (10,5%) a szarvasi (8,8%) és a gyulai (7,0%) körzetben eredményezte a legnagyobb mértékű létszámváltozást.

### Álláskeresők relatív szintje

A nyilvántartott álláskeresők gazdaságilag aktív népességhez viszonyított megyei aránya 2013 februárjában 21,6%. Ez az előző év azonos időszakánál 2,4%-ponttal az egy hónappal korábbi szintnél 1,0%-ponttal magasabb.

A mutató az előző hónaphoz viszonyítva minden kirendeltségen emelkedett, mértéke 0,3 és 2,1%-pont között mozog. A változás mértéke legkisebb Békéscsaba térségében, legnagyobb a

mezőkovácsházi körzetben.

Az egy évvel korábbiakhoz képest a kirendeltségek mindegyikénél kismértékű növekedés tapasztalható.

A nyilvántartott álláskeresők gazdaságilag aktív népességhez viszonyított szintje 2013 februárjában a gyulai (16,1%) és a szarvasi (16,2%) térségében volt a legalacsonyabb. A legmagasabb érték a sarkadi (40,3%) és a mezőkovácsházi (32,6%) munkaügyi körzetet jellemzi.

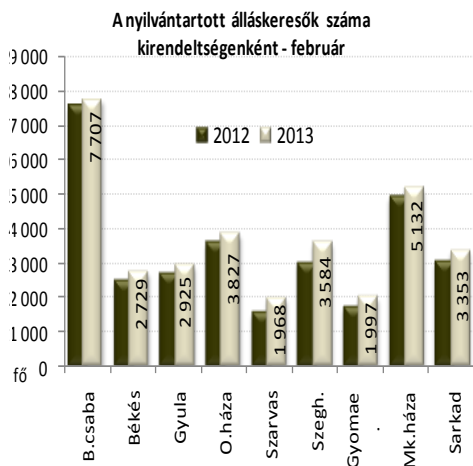
### Összetétel adatok

A regisztrált állomány nemek szerinti összetételében 2013 februárjában férfi többlet mutatkozik. Arányuk a nyilvántartottakon belül 55,8%, a nők részesedése 44,2%. Az egyes kirendeltségen eltérően alakul az e tekintetben vett összetétel. Békéscsaba és Orosháza körzetében az állományon belül közel azonos a nemek aránya, a többi körzetben magasabb a férfiaké. A nők aránya februárban Sarkad és Gyomaendrőd térségében volt a legalacsonyabb.

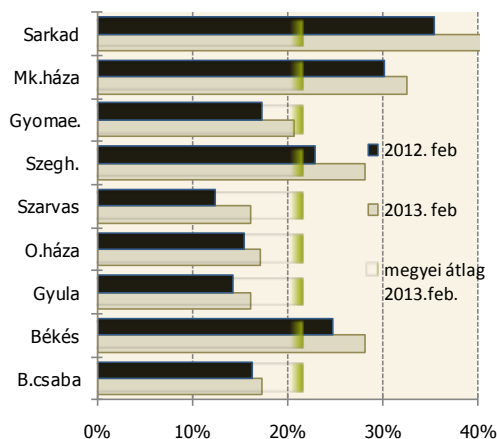
Az álláskeresők korszerkezetében az egy évvel korábbi adatokhoz képest a 25-39 és 40-49 éves korosztály aránya mérséklődött, az ennél fiatalabbaké és idősebbeké növekedett.

Ennek ellenére a legnagyobb arányt képviselő csoport továbbra is a 25-39 év közöttieké, melybe az álláskeresők 35,6%-a tartozik.

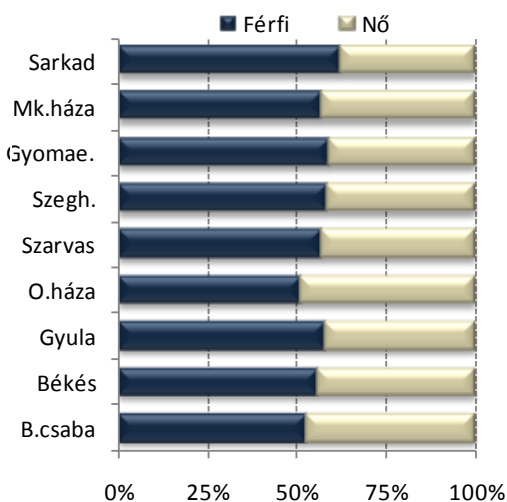
A 2013 februárjában Békés megyében nyilvántartott álláskeresők 12,0%-a volt pályakezdő. Számuk egy év alatt 813 fővel emelkedett. A pályakezdők álláskeresőkön belüli aránya a gyulai (14,2%) és a szarvasi (13,3%) kirendeltség körzetében a legmagasabb, míg a mezőkovácsházi (10,7%) és a szeghalmi (11,1%) körzetben a legalacsonyabb.



**Anyilvántartott álláskeresők aránya**



**Az álláskeresők nemekénti összetétele 2013. február**



## Iskolai végzettség, ellátások, regisztrációban töltött idő

Az álláskeresők iskolai végzettségének összetételében az elmúlt év azonos időszakához képest az érettségizettek és a diplomások aránya mérséklődött. A csökkenés esetükben -0,5 és -0,3%-pont. Az általános iskolai végzettséggel rendelkezők részaránya 0,3%-ponttal növekedett, a szakmunkás végzettségűeké pedig 0,4%-ponttal. 2013 februárjában a Békés megyében nyilvántartott álláskeresők 37,5%-a legfeljebb 8 osztályt végzett, egyharmada (34,2%) szakmunkás, 24,5%-a érettségizett, 3,7%-a pedig diplomával rendelkezik.

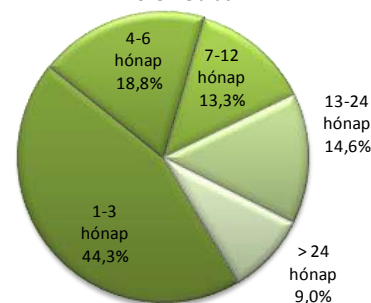
Ellátás szerinti megoszlás tekintetében a nyilvántartott álláskeresők több mint fele (53,7%)

ellátásban nem részesül, 34,2%-a önkormányzati támogatásban, jellemzően foglalkoztatást helyettesítő támogatás kap. A nyilvántartottak 12,1%-a korábbi jogviszonya alapján munkanélküli ellátásra jogosult. Az egy évvel korábbi adatokhoz viszonyítva 3,8%-ponttal növekedett az ellátásban nem részesülők aránya. A munkanélküli ellátással érintettek aránya 1,3%-ponttal, az önkormányzati ellátásban részesülőké 2,4%-ponttal marad el az egy évvel korábbi értéktől.

A nyilvántartott álláskeresők 63,2%-a fél évnél rövidebb ideje, 13,3%-a 7-12 hónap közötti, 23,5%-a egy évnél régebb óta folyamatosan szerepel a nyilvántartásunkban. Az egy éven túl

nyilvántartottak aránya az elmúlt év azonos időszakához viszonyítva 3,2%-ponttal emelkedett.

A nyilvántartott álláskeresők regisztrációban töltött idejének hossza Békés megyében 2013. február



## Álláshelyek

2013 februárjában Békés megye kirendeltségein 1431 db új álláshely került bejelentésre. A hónap elején már rendelkezésre álló 488 álláshellyel együtt ez összességében 1919 álláshely kínálatot jelentett.

A februári kínálatban rendelkezésre álló álláshelyek 67,1%-a támogatott, 32,9%-a nem támogatott állásigény volt. A februári állások legnagyobb hányada (71%) továbbra is a közigazgatás, védelem ágazatban kínált munkalehetőséget.

Ebben az ágazatban jelennek meg a megyénkben nagy létszámot érintő közfoglalkoztatási állások, mely vonatkozásában februárban, 1000 főre történt állásbejelentés. Az ajánlatok 6%-a a feldolgozóiparban, 5%-a az építőiparban kínált állást. A fentieknél kisebb arányban jelennek meg a kereskedelem, a szálláshely szolgáltatás és vendéglátás ágazatok ajánlatai.

Az állásajánlatok közül 631 álláshely, támogatás nélküli ajánlat volt. A betöltendő állások között bolti eladó, szakács, házi gondozó, forgácsoló, kőműves, egyszerű ipari foglalkozások, és egyéb egyszerű szolgáltatási foglalkozású munkák találhatók nagyobb számban.

## Fontosabb összehasonlító adatok — 2013. február

	Nyilvántartott álláskeresők száma			A nyilvántartott álláskeresők aránya a gazdaságilag aktív népesség %-ában**			Nyilvántartott pályakezdő álláskeresők száma	Tartósan regisztrált*
	2013. február	2013. január	2012. február	2013. február	2013. január	2012. február		
Békés megye	33 222	31 679	30 480	21,6%	20,6%	19,2%	3 998	7 819
Dél-Alföld	97 756	93 565	90 674	17,3%	16,6%	15,8%	12 356	24 989
Ország	676 516	648 451	646 686	15,2%	14,6%	14,6%	77 451	183 381

\* Egy éve, vagy annál régebben megszakítás nélkül minden hónapban szerepel a nyilvántartott álláskeresők állományában

\*\*az előző év január 01-i gazdaságilag aktív népesség %-ában

## A nyilvántartott álláskeresők száma - 2013. február

megnevezés	álláskeresők száma (fő)					álláskeresők aránya* 2013. február
	2013. február	2013. január	2012. február	változás előző		
				hóhoz	évhez	
Békéscsaba	7 707	7 572	7 518	135	189	17,2%
Békés	2 729	2 591	2 478	138	251	28,1%
Gyula	2 925	2 733	2 692	192	233	16,1%
Orosháza	3 827	3 665	3 568	162	259	17,1%
Szarvas	1 968	1 808	1 551	160	417	16,2%
Szeghalom	3 584	3 460	3 003	124	581	28,1%
Gyomaendrőd	1 997	1 807	1 726	190	271	20,7%
Mezőkovácsháza	5 132	4 800	4 905	332	227	32,6%
Sarkad	3 353	3 243	3 039	110	314	40,3%
<b>Békés megye</b>	<b>33 222</b>	<b>31 679</b>	<b>30 480</b>	<b>1 543</b>	<b>2 742</b>	<b>21,6%</b>

\* álláskeresők – becsült – gazdaságilag aktív népességszám figyelembe vételével számított aránya

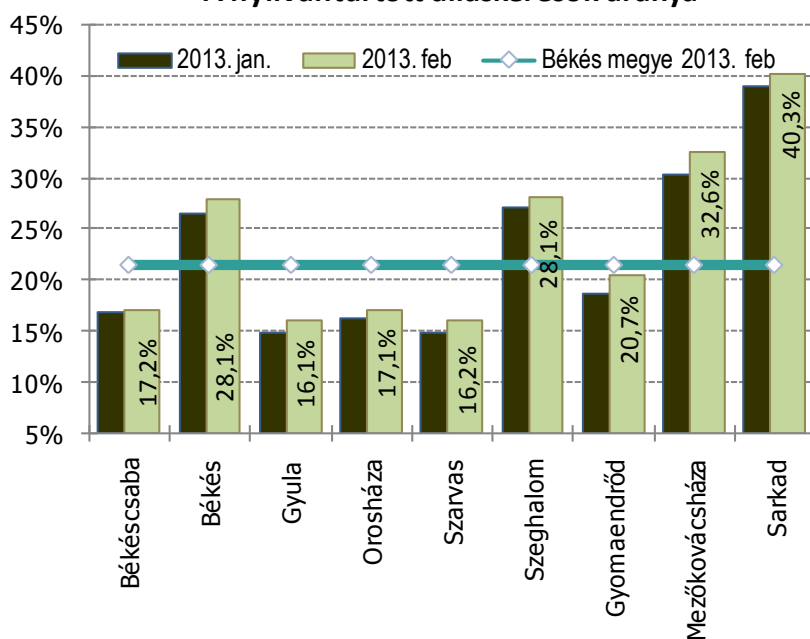
## Összetétel adatok — 2013. február

megnevezés	álláskeresők száma (fő)						pályakezdők
	nemenként		iskolai végzettségenként				
	férfi	nő	<= 8.ált	szakmunk.	érettségi	diplomás	
Békéscsaba	4 036	3 671	2 191	2 640	2 362	514	941
Békés	1 514	1 215	1 067	981	609	72	333
Gyula	1 693	1 232	856	1 018	895	156	415
Orosháza	1 946	1 881	1 249	1 392	1 029	157	464
Szarvas	1 121	847	619	701	543	105	262
Szeghalom	2 087	1 497	1 662	1 177	677	68	399
Gyomaendrőd	1 176	821	706	829	415	47	226
Mezőkovácsháza	2 906	2 226	2 415	1 595	1 037	85	549
Sarkad	2 075	1 278	1 700	1 033	582	38	409
<b>Békés megye</b>	<b>18 554</b>	<b>14 668</b>	<b>12 465</b>	<b>11 366</b>	<b>8 149</b>	<b>1 242</b>	<b>3 998</b>

## Összetétel adatok, belépők — 2013. február

megnevezés	álláskereső száma (fő)				nyilvántartásba belépők száma a hónap folyamán	
	korcsoportonként			1 éven túl regisztrált	összesen	ebből: első alkalommal
	< 25 éves	>=25 & < 50 éves	>=50 éves			
Békéscsaba	1 203	4 578	1 926	2 235	654	61
Békés	461	1 703	565	807	294	18
Gyula	530	1 747	648	642	344	29
Orosháza	639	2 268	920	943	418	24
Szarvas	367	1 132	469	164	291	24
Szeghalom	644	2 064	876	771	262	17
Gyomaendrőd	315	1 180	502	280	307	16
Mezőkovácsháza	809	2 922	1 401	1 192	555	23
Sarkad	618	1 959	776	785	212	15
<b>Békés megye</b>	<b>5 586</b>	<b>19 553</b>	<b>8 083</b>	<b>7 819</b>	<b>3 337</b>	<b>227</b>

A nyilvántartott álláskereső aránya



## Az álláshelyek havi mérlege — 2013. február

Kirendeltség	Előző havi záró állomány	A hónap folyamán bejelentett álláshelyek száma	Havi érvényes bejelentések	A hónap folyamán megszűnt álláshelyek	Tárgyhavi záró állomány
Békéscsaba	111	189	300	168	132
Békés	169	99	268	161	107
Gyula	15	207	222	194	28
Orosháza	69	167	236	169	67
Szarvas	16	87	103	75	28
Szeghalom	47	219	266	241	25
Gyomaendrőd	34	169	203	168	35
Mezőkovácsháza	15	140	155	138	17
Sarkad	12	154	166	160	6
<b>Békés megye összesen</b>	<b>488</b>	<b>1 431</b>	<b>1 919</b>	<b>1 474</b>	<b>445</b>
támogatott	212	1 076	1 288	1 172	116
nem támogatott	276	355	631	302	329

TEÁOR 2008	Előző havi záró állomány	A hónap folyamán bejelentett álláshelyek száma	Havi érvényes bejelentések	A hónap folyamán megszűnt álláshelyek	Tárgyhavi záró állomány
A Mezőgazdaság, erdőgazdálkodás, halászat	7	13	20	7	13
B Bányászat, kőfejtés	0				
C Feldolgozóipar	73	80	153	90	63
D Villamosenergia-, gáz-, gőzellátás, légkondicionálás	0		0	0	
E Vízellátás; szennyvíz gyűjtése, kezelése, hulladékgazdálkodás, szennyeződésmentesítés	2	12	14	4	10
F Építőipar	20	70	90	33	57
G Kereskedelem, gépjárműjavítás	53	60	113	48	65
H Szállítás, raktározás	2	13	15	13	2
I Szálláshely-szolgáltatás, vendéglátás	42	32	74	33	41
J Információ, kommunikáció	0	3	3	1	2
K Pénzügyi, biztosítási tevékenység	30	17	47	20	27
L Ingatlanügyletek	7	4	11	5	6
M Szakmai, tudományos, műszaki tevékenység	21	25	46	20	26
N Adminisztratív és szolgáltatást támogató tev.	49	26	75	33	42
O Közigazgatás, védelem; kötelező társadalombizt.	149	1 013	1 162	1 126	36
P Oktatás	14	9	23	12	11
Q Humán-egészségügyi, szociális ellátás	7	35	42	6	36
R Művészet, szórakoztatás, szabad idő	7	1	8	6	2
S Egyéb szolgáltatás	5	18	23	17	6
T Háztartás munkaadói tevékenysége; termék előállítása, szolgáltatás végzése saját fogyasztásra	0		0	0	
U Területen kívüli szervezet	0		0	0	
<b>Békés megye összesen</b>	<b>488</b>	<b>1 431</b>	<b>1 919</b>	<b>1 474</b>	<b>445</b>

Adatok forrása: KSH Statisztikai tájékoztató 2012/3

## Foglalkoztatottság, munkanélküliség, keresetek

### Békés megye

A KSH munkaerő-felmérése szerint a megyében élő 15-74 éves népesség gazdasági aktivitása a II. negyedévihez, de az egy évvel korábbihoz képest is javult. 2012. III. negyedévében a megfigyelt népesség 55%-a volt jelen a megye munkaerőpiacán, 133,1 ezren foglalkoztatottként, 17,5 ezren pedig munkanélküliként, az előbbi körben egy év alatt 5,3 ezer, az utóbbiban 2,4 ezer fővel növekedett a létszám. A régió másik két megyéje közül csak Bács-Kiskun megye népességének aktivitása javult, ahol a munkanélküliek számának csökkenését a foglalkoztatottak körének növekedése kísérte. A megyében az aktivitási arány 3,4, a foglalkoztatási arány 2,5 százalékponttal, a munkanélküliségi ráta 1,1 százalékponttal növekedett. A megye aktivitási és foglalkoztatási aránya az országosnál és a régió másik két megyéjénél ugyan alacsonyabb, de a különbség a III. negyedévben mérséklődött.

A megyében a 4 főnél többet foglalkoztató megyei székhelyű vállalkozásoknál, a költségvetési intézményeknél és a megfigyelt nonprofit szervezeteknél 2012 első kilenc hónapjában átlagosan 68,5 ezer főt alkalmaztak, 3,3%-kal többet, mint az előző év azonos időszakában. A létszám bővülése Békés megyében a fizikai munkakörben dolgozók létszámnövekedésének a következménye, mivel a kisebb hányadot képviselő szellemieké 2,7%-kal csökkent. Az egyes gazdasági ágak létszámalakulása eltérő tendenciájú. Nagyon jelentős csökkenés volt a művészet és szabadidő gazdasági ágban, ahol közel háromtizedével dolgoztak kevesebben az egy évvel korábbinál, de az adminisztratív szolgáltatásban is 15%-os volt a létszám fogyása. Jelentősen növelték a létszámukat az egyéb szolgáltatásba és az egészségügybe tartozó munkáltatók, ennek mértéke meghaladta a 27, illetve a 18%-ot.

A mezőgazdaságban csökkenés, az iparban, az építőiparban, a szállítás és raktározásban, és a közigazgatásban viszont közel 2-16% közötti létszám-bővülés mutatkozott.

A teljes munkaidőben alkalmazásban állók havi bruttó átlagkeresete 2012 első kilenc hónapjában kissé meghaladta a 160 ezer forintot, a fizikaiak valamivel több, mint 128 ezer, a szellemiek közel 208 ezer forintot kerestek. A megyei átlagkereset 2,0%-kal volt nagyobb az egy évvel korábbinál, országosan a növekedés mértéke 4,5%-os volt. A megyei átlagkereset 59 ezer forinttal volt alacsonyabb, mint az országos. Legmagasabb átlagkeresettel a pénzügyi szolgáltatásban dolgozók, legkisebvel az építőiparban dolgozók rendelkeztek; keresetcsökkenés csak a közigazgatásban és az egészségügyben mutatkozott. A családi kedvezmény nélküli nettó átlagkereset 104 ezer forintos havi átlaga 3,3%-kal maradt el 2011. megfelelő időszakától, miközben a fogyasztói árak 5,8%-al emelkedtek.

### AKTIVITÁSI ADATOK 2012. III. NEGYEDÉV

Megnevezés	Bács	Békés	Csongrád	Régióban	Országosan
	megye				
foglalkoztatottak ezer fő	204,5	133,1	161,0	498,6	3935,5
munkanélküliek	19,6	17,5	20,8	57,8	457,7
gazdaságilag aktívák	224	150,6	181,8	556,4	4393,2
gazdaságilag inaktívák	174,7	121,4	142,7	438,8	3259,8
aktivitási arány %	56,2	55,4	56,0	55,9	57,4
foglalkoztatási arány	51,3	48,9	49,6	50,1	51,4
munkanélküliségi ráta	8,7	11,6	11,4	10,4	10,4

Forrás: KSH StADAT



Békés Megyei Kormányhivatal  
Munkaügyi Központja

igazgató  
dr. Nagy Ágnes

Készítette:

Kiss Ilona és Bánfi-Nagy Melinda  
Szervezési és Hatósági Osztály

---